

Gemeinde Möhrendorf

**Haushaltssatzung
und Haushaltsplan mit Anlagen
für das
Haushaltsjahr
2026**



Inhaltsverzeichnis

	Bestandteil	Seiten Dokument	Seitenzahl Gesamt <i>Kopfzeile Mitte</i>
	Inhaltsverzeichnis		2
1.5	Haushaltssatzung		3
1.5	Vorbericht	1 - 22	4 - 26
1.5	Einzelpläne Verwaltungshaushalt	1 - 64	27 - 90
1.5	Einzelpläne Vermögenshaushalt	1 - 33	91 - 123
1.5	Gesamtplan	1 - 3	124 - 126
1.5	Übersicht über die Verpflichtungsermächtigungen	1 - 2	127 - 128
1.5	Haushaltsquerschnitt (Epl.1-8)	1 - 6	129 - 134
1.5	Haushaltsquerschnitt (Epl.9)	1 - 2	135 - 136
1.5	Gruppierungsübersicht	1 - 14	137 - 150
1.3	FiPlan: Einnahmen und Ausgaben nach Arten	1 - 6	151 - 156
1.5	Deckungskreisübersicht	1 - 2	157 - 158
1.3	FiPlan: Investitionsprogramm mit Finanzierung	1 - 4	159 - 162
1.5	Übersicht über den voraussichtlichen Stand der Schulden	1 - 2	163 - 164
1.5	Übersicht über den voraussichtlichen Stand der Rücklagen	1 - 2	165 - 166
1.5	Beurteilung der dauernden Leistungsfähigkeit		167
1.5	Finanzierungsübersicht	1 - 2	168 - 169
1.4	Stellenplan	1 - 3	170 - 172

Haushaltssatzung der Gemeinde Möhrendorf für das Haushaltsjahr 2026

Aufgrund des Art. 63 ff. der Gemeindeordnung erlässt die Gemeinde Möhrendorf folgende Haushaltssatzung:

§ 1

Der als Anlage beigefügte Haushaltsplan für das Haushaltsjahr 2026 wird hiermit festgesetzt.

Er schließt

im Verwaltungshaushalt

in den Einnahmen und Ausgaben mit

12.427.454,00 Euro

und im Vermögenshaushalt

in den Einnahmen und Ausgaben mit

6.282.236,00 Euro

ab.

§ 2

Kreditaufnahmen für Investitionen und Investitionsförderungsmaßnahmen sind nicht vorgesehen.

§ 3

Der Gesamtbetrag der Verpflichtungsermächtigungen im Vermögenshaushalt wird auf **5.000.000 Euro** festgesetzt. *1)

§ 4

Der Steuersatz (Hebesatz) für die Gewerbesteuer wird auf 330 v. Hundert festgesetzt.

Nachrichtlich

Nach der am 22.10.2024 beschlossenen Grundsteuer-Hebesatz-Satzung, ausgefertigt am 23.10.2024, gelten folgende Hebesätze:

Grundsteuer A und B: 310 v. Hundert

§ 5

Der Höchstbetrag der Kassenkredite zur rechtzeitigen Leistung von Ausgaben nach dem Haushaltsplan wird auf **900.000,00 Euro** festgesetzt.

Diese Haushaltssatzung tritt mit dem 1. Januar 2026 in Kraft.

Möhrendorf, den

Thomas Fischer
1. Bürgermeister

*1) 2027: Feuerwehrhaus Kleinseebach 2.000.000€; Anbau Kinderhort 1.000.000€
2028: Feuerwehrhaus Kleinseebach 1.000.000€; Anbau Kinderhort 1.000.000€

Vorbericht

zum Haushaltsplan der Gemeinde Möhrendorf für das Haushaltsjahr 2026

Einleitung

Nach § 2 Abs. 2 Kommunalhaushaltsverordnung (KommHV) ist dem Haushaltsplan ein Vorbericht beizufügen. In diesem Bericht ist darzustellen, wie sich die wichtigsten Einnahme- und Ausgabearten bis 2025 entwickelt haben und wie sie sich im Haushaltsjahr 2026 voraussichtlich entwickeln werden.

Inhalt

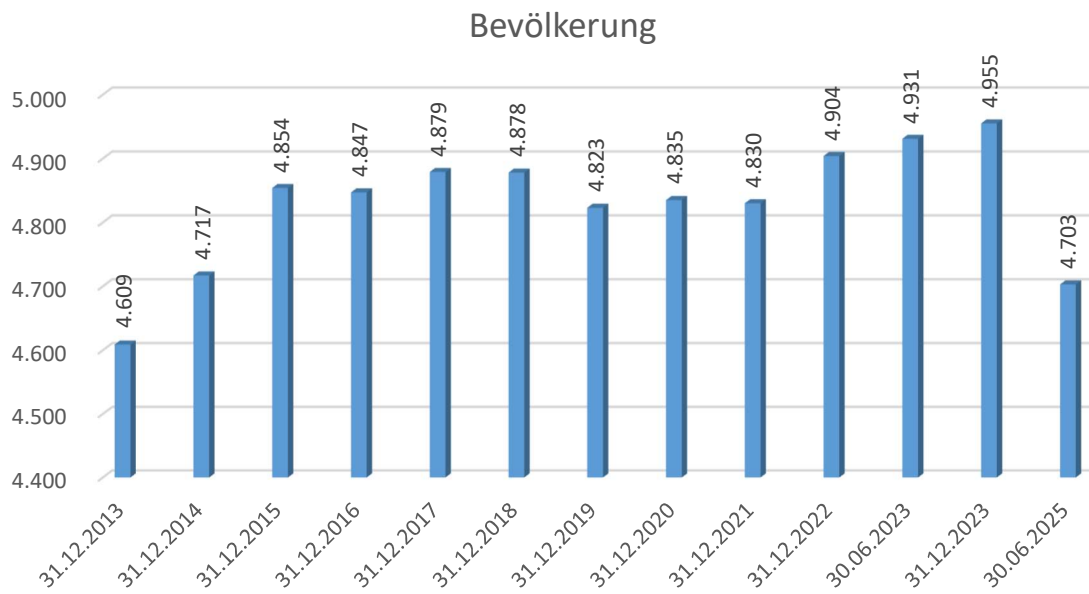
Einleitung	3
1. Allgemeine statistische Angaben	5
1.1 Bevölkerungsentwicklung.....	5
1.2 Rückblick auf das Haushaltsjahr 2024	6
1.3 Rückblick auf das Haushaltsjahr 2025	6
1.5 Ausblick auf das Haushaltsjahr 2026	7
1.5.1 Verwaltungshaushalt	7
1.5.2 Volumen des Verwaltungshaushaltes der letzten Jahre	8
1.5.3 Vermögenshaushalt.....	9
1.5.4 Volumen des Vermögenshaushaltes der letzten Jahre	10
2 Entwicklung der wichtigsten Einnahme- und Ausgabearten im Verwaltungshaushalt	11
2.1 Einnahmen.....	11
2.1.1 Grundsteuer A	11
2.1.2 Grundsteuer B	11
2.1.3 Gewerbesteuer	12
2.1.4 Einkommensteuerbeteiligung	12
2.1.5 Umsatzsteuerbeteiligung.....	13
2.1.6 Schlüsselzuweisungen (SZ)	13
2.1.7 Finanzaufweisungen.....	14
2.1.7.1 Einkommensteuerersatz.....	14
2.2 Ausgaben	14
2.2.1 Personalausgaben.....	14
2.2.2 Kreisumlage	15
2.2.3 Sachaufwand (Grupp. 50 – 66)	15

3	Entwicklung des Vermögenshaushaltes.....	16
3.1	Übersicht über die im Haushaltsjahr 2026 vorgesehenen Ausgaben und Investitionen.....	16
3.2	Übersicht über die Finanzierung des Investitionsprogramms.....	17
3.3	Übertragung von Haushaltsresten	18
3.4	Zuführung vom Verwaltungshaushalt	20
3.5	Freie Finanzspanne	21
3.6	Aufnahme von Krediten	22
4	Verschuldung der Gemeinde Möhrendorf	22
5	Rücklagen	22
6	Entwicklung der kostenrechnenden Einrichtungen	
	Wasserversorgung/Abwasserbeseitigung/Friedhof (§ 3 S. 2 Nr. 6 KommHV)	23
6.1	Abwasserbeseitigung	23
6.2	Wasserversorgung	24
6.3	Bestattungswesen.....	24
7	Entwicklung der Kassenlage (§ 3 S. 2 Nr. 5 KommHV)	24

1. Allgemeine statistische Angaben

1.1 Bevölkerungsentwicklung

Es sind jeweils nur die Einwohner mit Hauptwohnsitz angegeben. Die offiziellen Einwohnerzahlen beruhen seit 31. Dezember 2024 auf Basis Zensus 2022. Nach diesen Einwohnerzahlen berechnen sich auch die Schlüsselzuweisung und die Zuweisungen nach BayFAG.



1.2 Rückblick auf das Haushaltsjahr 2024

	Haushaltsplan Euro	Rechnungsergebnis Euro
Einnahmen Verwaltungshaushalt	11.223.627	11.786.089
Ausgaben Verwaltungshaushalt	11.223.627	11.786.089
Einnahmen Vermögenshaushalt	7.111.715	6.056.432
Ausgaben Vermögenshaushalt	7.111.715	6.056.432
Zuführung vom Vermögens- an den Verwaltungshaushalt	0	456.498
Schuldenstand am 31.12.	0	0

1.3 Rückblick auf das Haushaltsjahr 2025

	Haushaltsplan Euro	Rechnungsergebnis Euro
Einnahmen Verwaltungshaushalt	12.304.213	Die Jahresrechnung für
Ausgaben Verwaltungshaushalt	12.304.213	2025 ist noch nicht erstellt.
Einnahmen Vermögenshaushalt	7.606.719	
Ausgaben Vermögenshaushalt	7.606.719	
Zuführung vom Verwaltungs- an den Vermögenshaushalt	1.219.218	
Schuldenstand am 31.12.	0	

1.5 Ausblick auf das Haushaltsjahr 2026

1.5.1 Verwaltungshaushalt

Der Verwaltungshaushalt 2026 sieht Einnahmen und Ausgaben vor in Höhe von

12.427.454,00 Euro.

Der Verwaltungshaushalt ist damit ausgeglichen. Die Erhöhung gegenüber 2025 beträgt damit 123.241 Euro bzw. ca. 1,00 %.

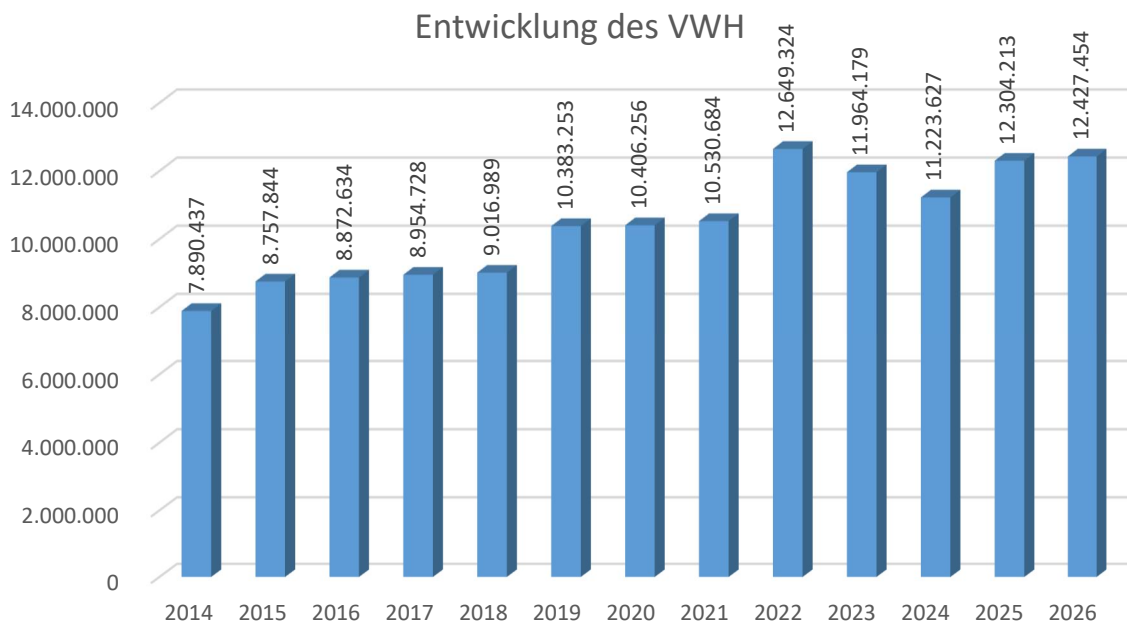
Die Einnahmen und Ausgaben des Verwaltungshaushaltes lt. Haushaltsplan stellen sich wie folgt dar:

Einnahmen		Euro	Euro	Euro
	Bezeichnung	2026	2025	2024
0	Allgemeine Verwaltung	226.101	221.113	197.123
1	Öffentliche Sicherheit	49.800	58.200	50.540
2	Schulen	8.590	8.590	8.250
3	Wissenschaft, Kultur	1.650	1.650	1.650
4	Soziale Sicherung	1.407.000	1.349.000	1.350.316
5	Gesundheit, Sport, Erholung	6.000	6.000	6.000
6	Straßen, Wege, Plätze	156.600	145.400	132.100
7	Öffentliche Einrichtungen	909.785	961.559	941.216
8	Wirtschaftliche Unternehmen	1.195.487	960.417	929.649
9	Allgemeine Finanzwirtschaft	8.466.441	8.592.284	7.606.783
0 - 9	zusammen:	12.427.454	12.304.213	11.223.627

Ausgaben		Euro	Euro	Euro
	Bezeichnung	2026	2025	2024
0	Allgemeine Verwaltung	1.597.196	1.526.376	1.506.921
1	Öffentliche Sicherheit	219.730	180.730	247.430
2	Schulen	432.725	603.480	691.630
3	Wissenschaft, Kultur	29.020	30.820	29.670
4	Soziale Sicherung	2.495.984	2.235.866	2.122.282
5	Gesundheit, Sport, Erholung	127.409	153.877	197.765
6	Straßen, Wege, Plätze	238.712	414.198	577.393
7	Öffentliche Einrichtungen	1.892.152	1.476.724	1.166.549
8	Wirtschaftliche Unternehmen	722.831	1.390.858	943.987
9	Allgemeine Finanzwirtschaft	4.671.695	4.291.284	3.740.000
0 - 9	zusammen:	12.427.454	12.304.213	11.223.627

1.5.2

Volumen des Verwaltungshaushaltes der letzten Jahre



¹Bei den Beträgen aus 2025 und 2026 handelt es sich um Planwerte.

1.5.3 Vermögenshaushalt

Der Vermögenshaushalt 2026 sieht Einnahmen und Ausgaben vor in Höhe von

6.282.236 Euro.

Der Vermögenshaushalt ist damit ausgeglichen. Die Erhöhung gegenüber 2025 beträgt damit 378.749 Euro bzw. ca. 4,98 %.

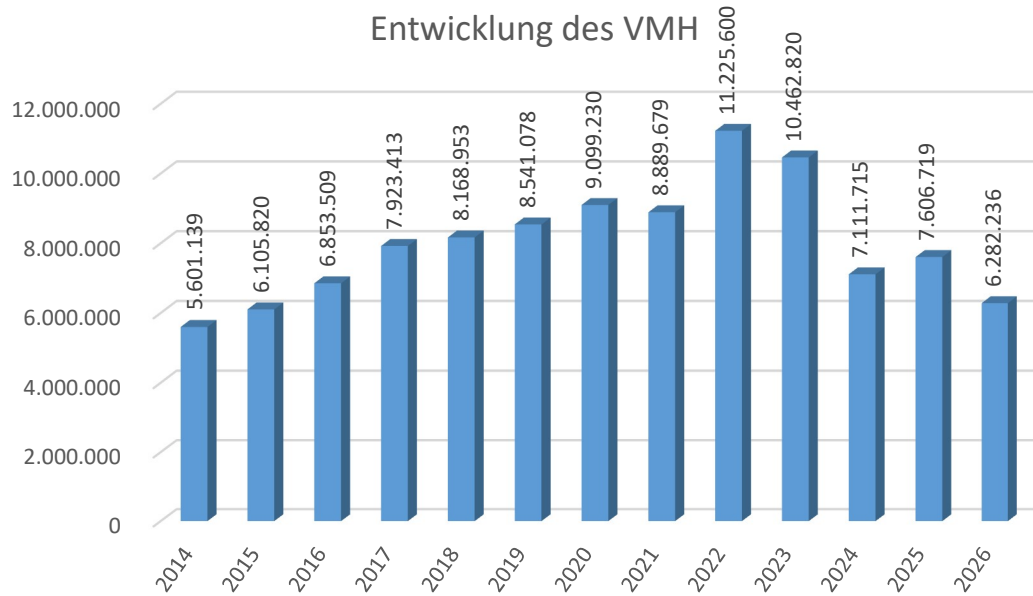
Die Einnahmen und Ausgaben des Vermögenshaushaltes stellen sich wie folgt dar:

Einnahmen		Euro	Euro	Euro
	Bezeichnung	2026	2025	2024
0	Allgemeine Verwaltung	0	0	0
1	Öffentliche Sicherheit	121.000	165.000	0
2	Schulen	0	118.200	118.200
3	Wissenschaft, Kultur	0	50.000	50.000
4	Soziale Sicherung	0	0	1.500
5	Gesundheit, Sport, Erholung	0	0	0
6	Straßen, Wege, Plätze	142.115	224.000	452.000
7	Öffentliche Einrichtungen	91.000	44.000	253.000
8	Wirtschaftliche Unternehmen	936.000	523.350	588.000
9	Allgemeine Finanzwirtschaft	4.992.121	6.482.169	5.649.015
0 - 9	zusammen:	6.282.236	7.606.719	7.111.715

Ausgaben		Euro	Euro	Euro
	Bezeichnung	2026	2025	2024
0	Allgemeine Verwaltung	31.400	51.600	10.000
1	Öffentliche Sicherheit	557.551	763.400	15.900
2	Schulen	528.601	615.735	35.000
3	Wissenschaft, Kultur	0	0	0
4	Soziale Sicherung	756.000	64.000	24.316
5	Gesundheit, Sport, Erholung	6.000	41.000	56.000
6	Straßen, Wege, Plätze	365.000	245.000	473.000
7	Öffentliche Einrichtungen	349.100	556.700	713.500
8	Wirtschaftliche Unternehmen	160.235	73.000	190.000
9	Allgemeine Finanzwirtschaft	3.528.349	5.196.284	5.593.999
0 - 9	zusammen:	6.282.236	7.606.719	7.111.715

1.5.4

Volumen des Vermögenshaushaltes der letzten Jahre

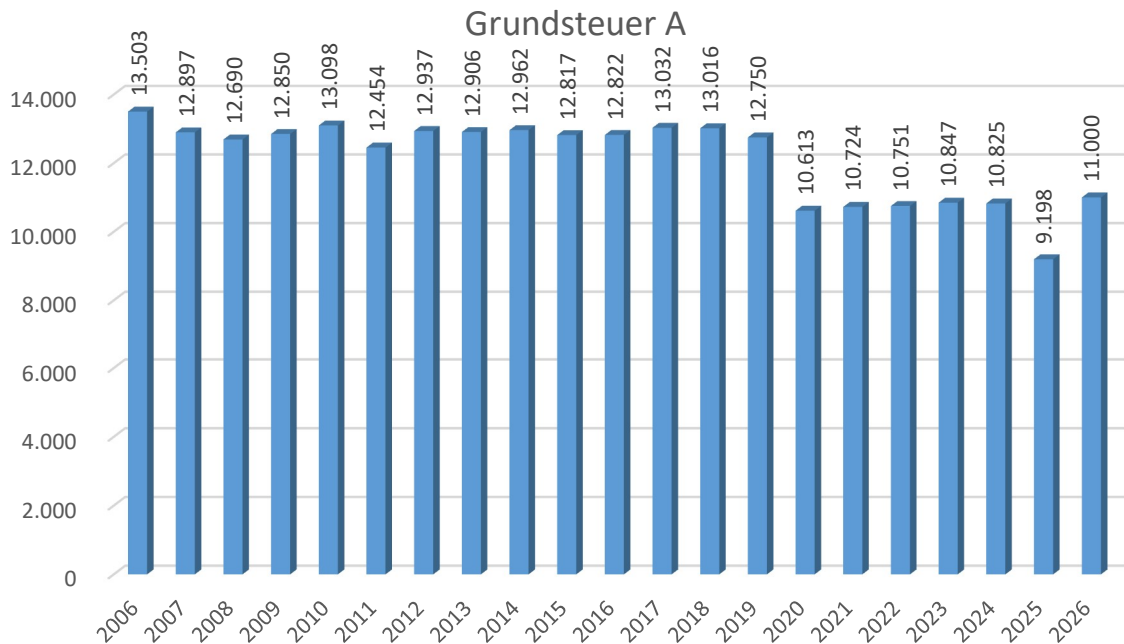


¹Bei den Beträgen aus 2025 und 2026 handelt es sich um Planwerte.

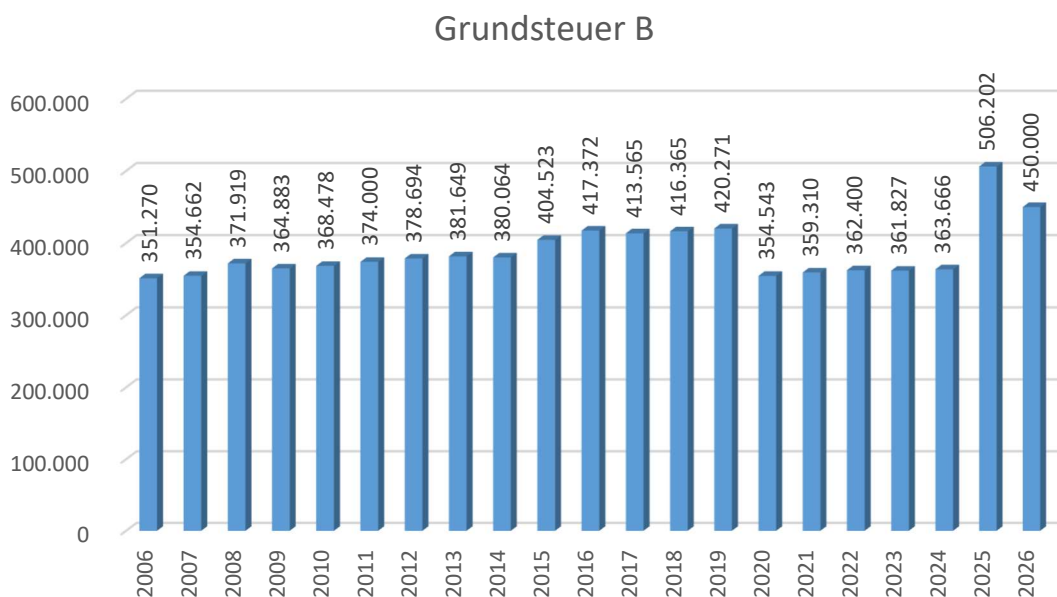
2 Entwicklung der wichtigsten Einnahme- und Ausgabearten im Verwaltungshaushalt¹

2.1 Einnahmen

2.1.1 Grundsteuer A

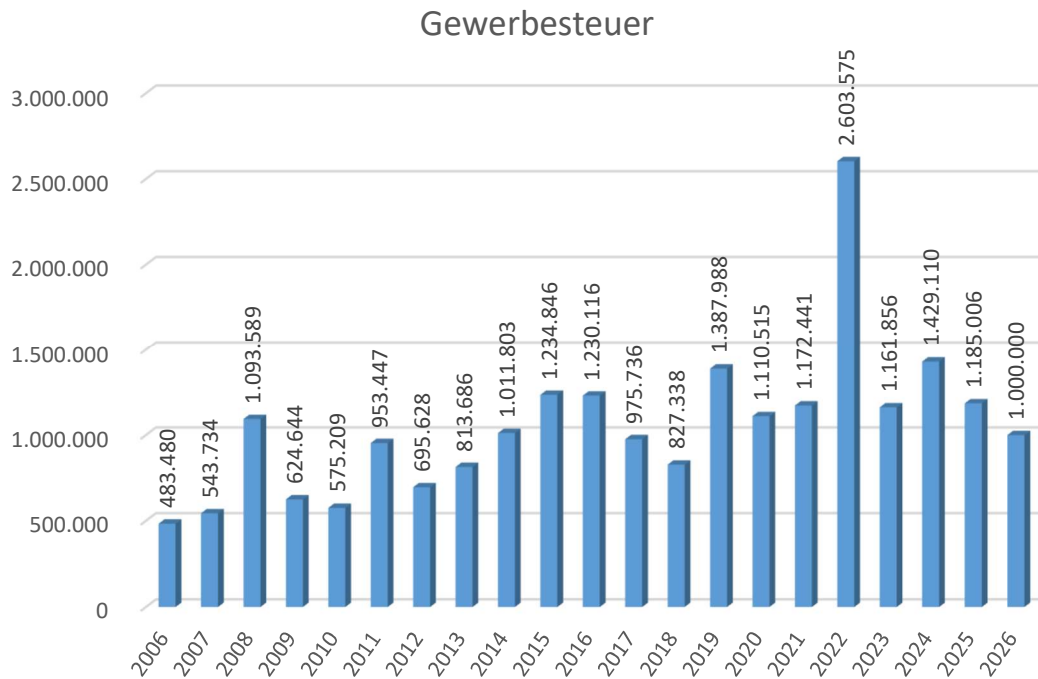


2.1.2 Grundsteuer B

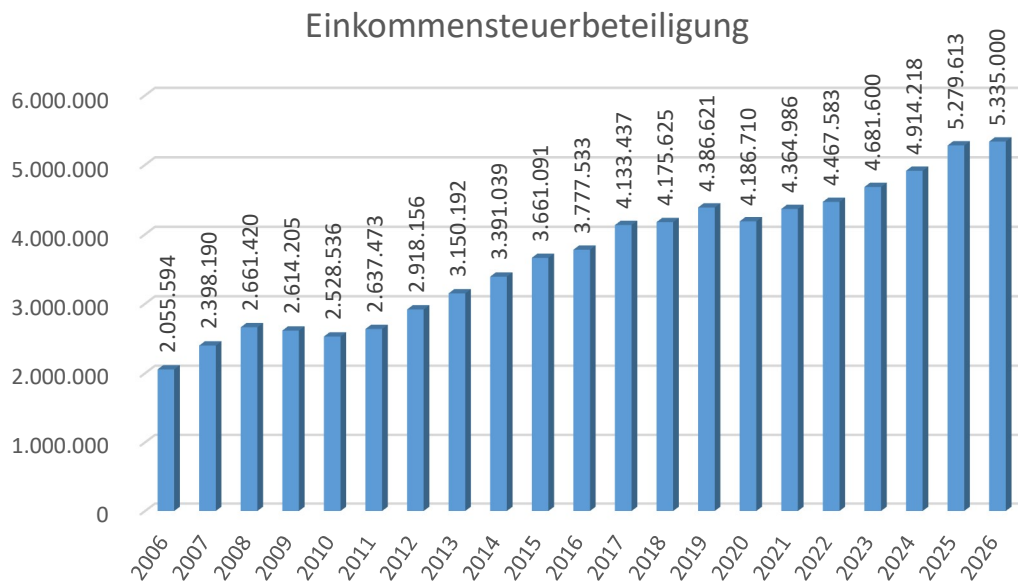


¹Beim Betrag aus 2025 handelt es sich um das vorauss. Ergebnis 2025 und beim Betrag aus 2026 handelt es sich um den Planwert.

2.1.3 Gewerbesteuer



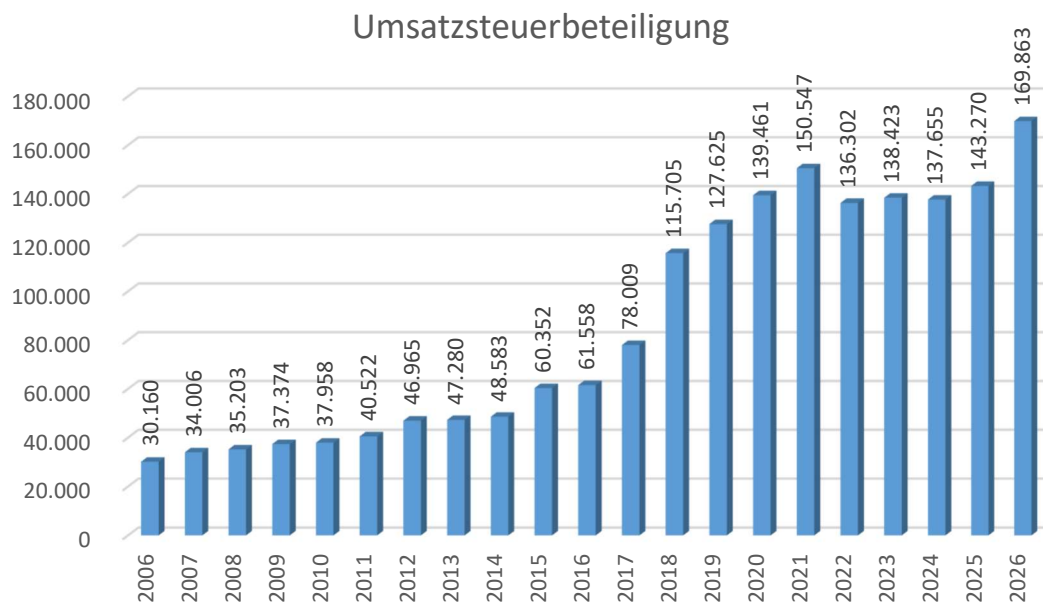
2.1.4 Einkommensteuerbeteiligung



Der Anteil der Einkommensteuerbeteiligung am Verwaltungshaushalt beträgt ca. 42,93 % (vgl. Vorjahr: ca. 41,78 %). Diese Zuweisung ist damit weiterhin die größte und wichtigste Einnahmeposition des Verwaltungshaushaltes.

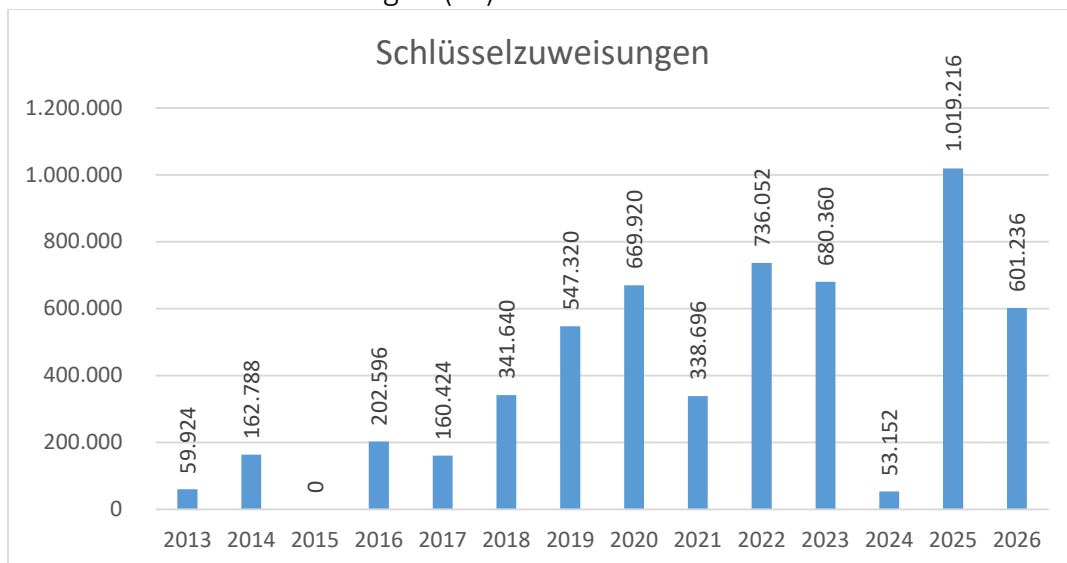
¹Beim Betrag aus 2025 handelt es sich um das vorauss. Ergebnis 2025 und beim Betrag aus 2026 handelt es sich um einen vorläufigen Beteiligungsbetrag.

2.1.5 Umsatzsteuerbeteiligung



¹Beim Betrag aus 2025 handelt es sich um den Sachkontostand zum 31.12.2025 und beim Betrag aus 2026 handelt es sich um einen vorläufigen Beteiligungsbetrag.

2.1.6 Schlüsselzuweisungen (SZ)



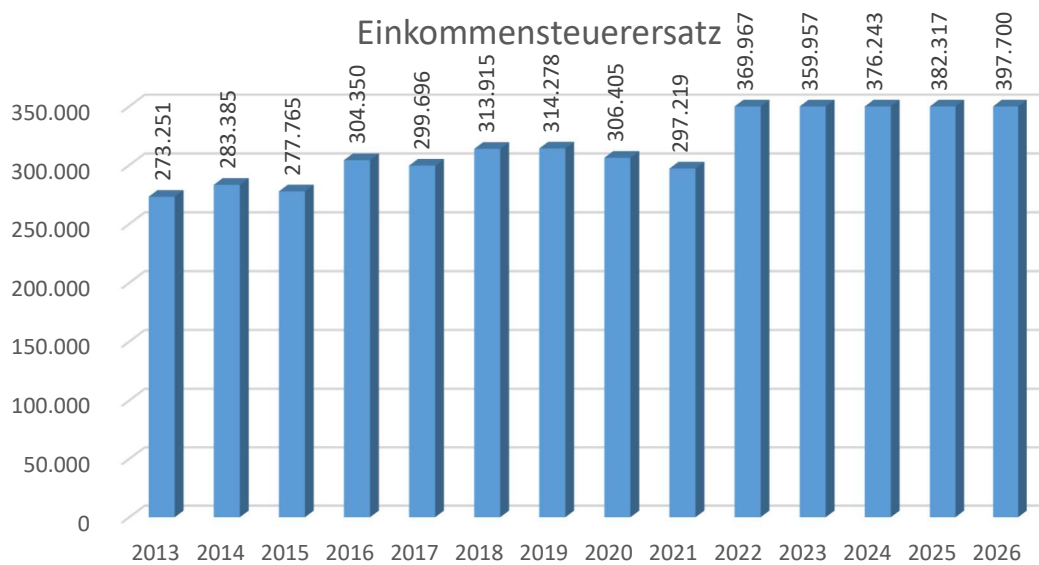
Für das Haushaltsjahr 2026 erhält die Gemeinde Möhrendorf voraussichtlich eine Schlüsselzuweisung in Höhe von 601.236 €.

Bei der Berechnung der Schlüsselzuweisung jeder Gemeinde wird von der durchschnittlichen Ausgabebelastung und der eigenen Steuerkraft (siehe 1.4 des Vorberichts) ausgegangen. Dabei ist Mehrbelastungen auf Grund Strukturschwäche sowie Bevölkerungsrückgang und für die Kinderbetreuung Rechnung zu tragen; bei kreisfreien Gemeinden werden zusätzlich ihre besondere Aufgabenstellung sowie ihre Soziallasten berücksichtigt. (Art. 2 FAG)

Die Höhe der SZ variiert jährlich sehr stark, da sie auch von Faktoren abhängig ist, auf die die Gemeinde keinen Einfluss hat (z.B. landesweite Steuerkraftmesszahl).

2.1.7 Finanzzuweisungen

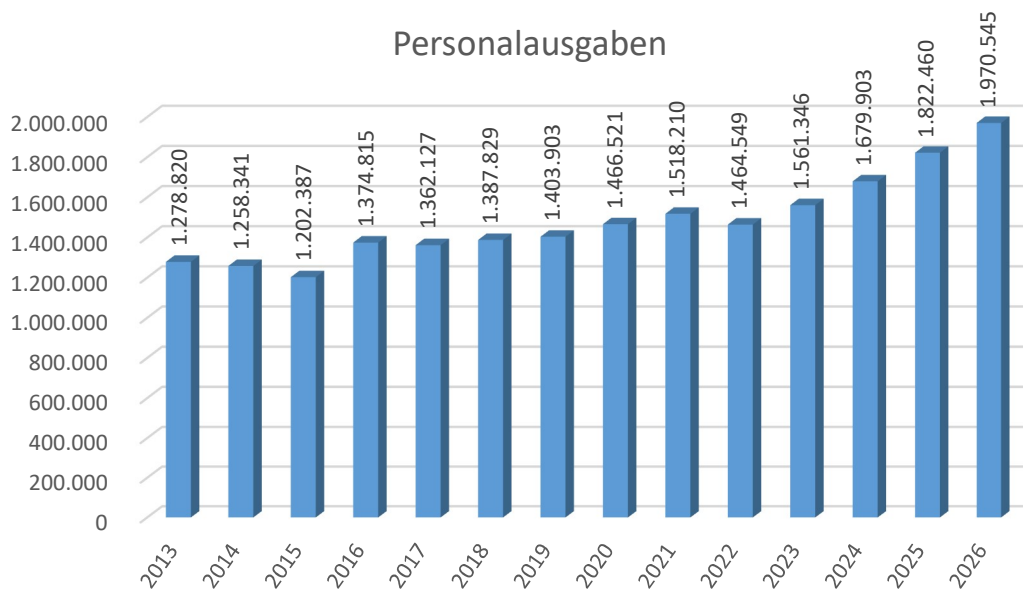
2.1.7.1 Einkommensteuerersatz



¹Beim Betrag aus 2026 handelt es sich um einen voraussichtlichen Beteiligungsbetrag.

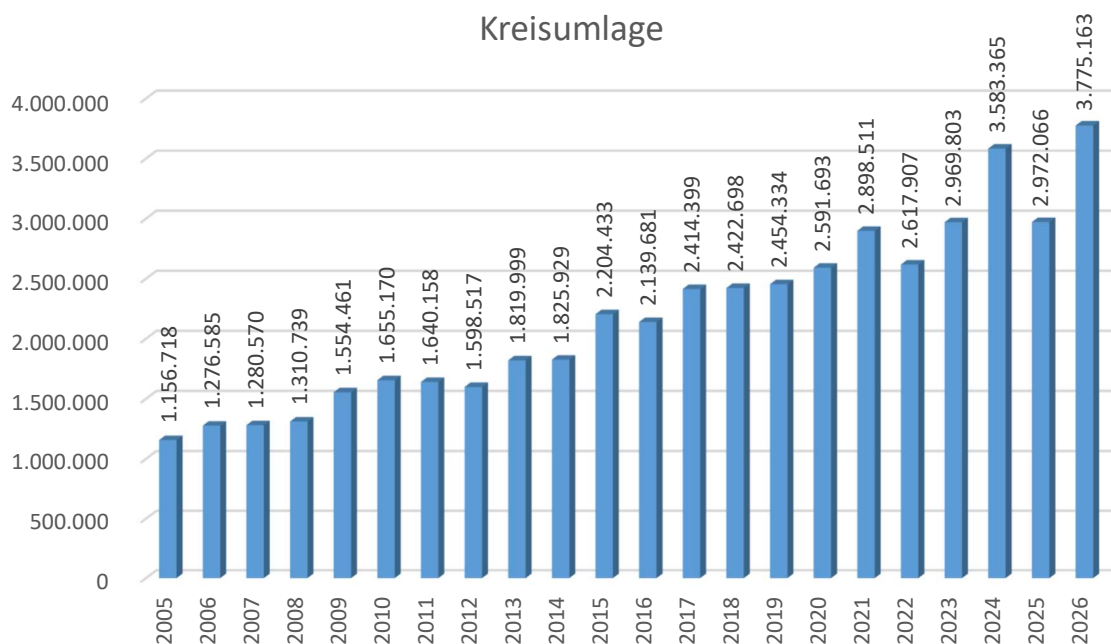
2.2 Ausgaben

2.2.1 Personalausgaben



¹Bei den Beträgen aus 2025 und 2026 handelt es sich um Planwerte.

2.2.2 Kreisumlage



¹Beim Betrag aus 2026 handelt es sich um einen Planwert.

2.2.3 Sachaufwand (Grupp. 50 – 66)

Bezeichnung	Grupp.Nr.	Haushalt	Haushalt	Haushalt	Haushalt
		2026	2025	2024	2023
		Euro	Euro	Euro	Euro
Grundstücke	50	380.450	213.150	178.750	212.750
unbewegliches Vermögen	51	808.900	992.800	465.100	1.677.100
Geräte, Ausstattung, Ausrüstung	52	93.956	88.250	119.950	84.970
Mieten und Pachten	53	15.646	17.146	15.346	15.830
Bewirtschaftung	54	301.808	294.206	394.370	431.490
Fahrzeuge	55	61.000	64.400	60.600	63.600
Besondere Aufwendungen	56	35.850	33.800	66.550	52.150
weiterer Betriebs- und Sachaufwand	57-63	502.798	623.668	723.596	846.363
Steuern und Versicherungen	64	204.267	285.246	209.603	353.363
Geschäftsausgaben	65	128.379	139.415	260.515	247.191
weitere sächliche Ausgaben	66	12.740	12.450	8.886	8.645
Summe:		2.545.794	2.764.531	2.503.266	3.993.452

3 Entwicklung des Vermögenshaushaltes

3.1 Übersicht über die im Haushaltsjahr 2026 vorgesehenen Ausgaben und Investitionen

Gl	Gr		Ü-HHRest in Euro	Ans26_ohne Ü HHRest in €	2026 in €
935		Bewegliche Sachen des Anlagevermögens	91.200	159.600	68.400
060	9350	Einrichtungen für die gesamte Verwalt. / Erwerb von beweglichen Sachen / Anlagevermögens	4.300	6.000	1.700
060	9351	Einrichtungen für die gesamte Verwalt. / Erwerb von immateriellen Vermögensgegenständen des Anl.verm. (Software usw.)	22.300	32.000	9.700
130	9350	Brandschutz / Erwerb von beweglichen Sachen Anlagevermögens (FFW Möhrendorf)		11.100	11.100
130	9353	Brandschutz / Bewegl. Sachen Anlageverm. (beide FFW) / Sirenenumbau	50.000	50.000	0
211	9350	Grund- und Hauptschulen / Erwerb von beweglichen Sachen / Geräte- Ausstattungen		18.500	18.500
460	9350	Einrichtungen der Jugendhilfe / Erwerb von beweglichen Sachen Geräte / Ausstattung für Spielplätze, Bikepark	3.000	3.000	0
464	9350	Einrichtungen der Jugendhilfe / Erwerb v.beweglichen Sachen / Kindergärten-Krippen		1.000	1.000
630	9350	Gemeindestraßen / Erwerb von beweglichen Sachen / Tempomeßgerät, Beschilderung		5.000	5.000
730	9350	Märkte / Erwerb von beweglichen Sachen / Stromanschluß Festplätze		9.000	9.000
770	9350	Hilfsbetriebe der Verwaltung / Erwerb von beweglichen Sachen des / Anlagevermögens		10.000	10.000
771	9350	Hilfsbetriebe der Verwaltung / Erwerb von beweglichen Sachen des / Anlagevermögens		2.000	2.000
815	9351	Versorgungsunternehmen / Erwerb v. imm. Verm.ggst. (Funkauslese- / Software)	11.600	12.000	400
94,95,96		Baumaßnahmen	961.449	3.639.101	2.677.652
060	9400	Einrichtungen für die gesamte Verwalt. / Hochbaumaßnahmen / Rathausneubau - PV-Anlage		20.000	20.000
130	9400	Brandschutz / Hochbaumaßnahmen / Gerätehaus FF Möhrendorf	280.449	370.000	89.551
130	9401	Brandschutz / Hochbaumaßnahmen / Gerätehaus FF Kleinseebach	43.100	500.000	456.900
211	9400	Grund- und Hauptschulen / Hochbaumaßnahmen Schule / Erweiterung Schulgebäude		7.500	7.500
213	9400	Grund- und Hauptschulen / Hochbaumaßnahmen HS Baiersdorf / Investitionskostenzuschuss		502.601	502.601
460	9400	Einrichtungen der Jugendhilfe / Hochbaumaßnahmen /	4.000	4.000	0
464	9401	Einrichtungen der Jugendhilfe / Hochbaumaßnahme Kinderhaus /	50.000	800.000	750.000
464	9410	Einrichtungen der Jugendhilfe /		5.000	5.000
630	9502	Gemeindestraßen/Erschließung BG Kirchhofäcker		360.000	360.000
700	9500	Abwasserbeseitigung / Tiefbaumaßnahmen Kanalnetzerweiterung /	58.000	80.000	22.000
700	9502	Abwasserbeseitigung / Tiefbaumaßnahmen RÜB I, II und III / Maßnahmen aus Abwasserbescheid	110.000	110.000	0
700	9503	Abwasserbeseitigung/Erschließung BG Kirchhofäcker		74.000	74.000
700	9600	Abwasserbeseitigung / Betriebsanlagen / Baubeiträge an Stadt Erlangen	339.000	554.000	215.000
720	9500	Abfallbeseitigung / Tiefbaumaßnahmen, Altlastensanierung /		8.000	8.000
750	9400	Bestattungswesen / Hochbaumaßnahmen Friedhof / Stützwand, Zwischenabsatz	6.900	15.000	8.100

815	9500	Versorgungsunternehmen / Tiefbaumaßnahmen Wasserversorgung / Hausanschlüsse EWE Einbau, Leitungsbau		60.000	60.000
815	9502	Wasserversorgung/Erschließung BG Kirchhofäcker		71.000	71.000
855	9400	Forstwirtschaft/Hochbaumaßnahmen/Stadtradeln		8.000	8.000
880	9406	Allgemeines Grundvermögen / Vereinszentrum /	70.000	90.000	20.000
98	Investitionszuschüsse/Darlehen		0	7.000	7.000
700	9880	Abwasserbeseitigung / Zuweisungen und Zuschüsse Zisternenneubau Zuschüsse der Gemeinde	0	1.000	1.000
550	9881	Förderung des Sports / Zuweisungen und Zuschüsse f. Investition Zuschuss f. BLSV-Darlehen	0	6.000	6.000
9320	Grunderwerb		59.165	60.000	835
880	9320	Grunderwerb Allgemein 60.000	59.165	60.000	835
90,91	Sonstige Ausgaben		0	3.528.349	3.528.349
910	9100	Sonstige allgemeine Finanzwirtschaft / Zuführung an die Allg. Rücklage		3.528.349	3.528.349
		Summe Ausgaben Vermögenshaushalt	1.111.814	7.394.050	6.282.236

3.2 Übersicht über die Finanzierung des Investitionsprogramms

Gl	Gr		Ü-HHRest in Euro	Ans26_ohne Ü HHRest in €	2026 in €
30-36	Einnahmen		0	6.282.236	6.282.236
130	3450	Brandschutz / Einnahmen aus Veräußerung von bewegl. / Vermögen Verkauf von Gegenständen	0	3.000	3.000
130	3610	Brandschutz / Zuweisungen und Zuschüsse vom Land / Feuerwehrfahrzeug	0	118.000	118.000
630	3502	Gemeindestraßen/Erschließung BG Kirchhofäcker	0	120.000	120.000
630	3610	Gemeindestraßen / Zuweisungen und Zuschüsse f. Invest. / vom Land	0	22.115	22.115
700	3500	Abwasserbeseitigung / Beiträge und ähnliche Entgelte / Herstellungsbeiträge Abwasser	0	46.000	46.000
700	3503	Abwasserbeseitigung/Erschließung BG Kirchhofäcker	0	45.000	45.000
815	3500	Versorgungsunternehmen / Beiträge und ähnliche Entgelte / Herstellg.Beiträge Wasserversorg. netto	0	26.000	26.000
815	3502	Wasserversorgung/Erschließung BG Kirchhofäcker	0	45.000	45.000
880	3400	Allgemeines Grundvermögen / Allgemeines Grundvermögen Verkauf von / Grundstücken	0	865.000	865.000
900	3610	Steuern, allgemeine Zuweisungen und allg / Zuweisungen und Zuschüsse f. Invest. / vom Land		784.764	784.764
910	3000	Sonstige allgemeine Finanzwirtschaft / Zuführung vom Verwaltungshaushalt /		746.532	746.532
910	3100	Sonstige allgemeine Finanzwirtschaft / Entnahmen aus Rücklagen /		3.460.825	3.460.825
		Summe Einnahmen Vermögenshaushalt		6.282.236	6.282.236

3.3 Übertragung von Haushaltsresten

Für den Haushalt 2026 wurden erneut bei verschiedenen Haushaltsstellen Haushaltsausgabe-
reste übertragen. Die übertragenen Ansätze fließen somit nicht in die allgemeine Rücklage,
sondern stehen zusätzlich zum Haushaltsansatz 2026 zur Verfügung.

020	6380	Hauptverwaltung / Verwaltungs- und Betriebsausgaben / Reisepässe und Personalausweise
020	6400	Hauptverwaltung / Steuern, Versicherungen, Schadensfälle /
030	6550	Finanzverwaltung / Sachverständigen-, Gerichts- und / ähnliche Kosten Kontoführungskosten
052	4000	Besondere Dienststellen der allgemeinen / Aufwendungen für ehrenamtliche / Tätigkeiten Wahlen-Volks- entscheide
052	6520	Besondere Dienststellen der allgemeinen / Post- und Fernmeldegebühren / Porto Wahlen
060	5200	Einrichtungen für die gesamte Verwalt./ Geräte, Ausstattungs- und Ausrüstungsgegenstände, sonst. Ge- brauchsgegenstände
060	5400	Einrichtungen für die gesamte Verwalt. / Bewirtschaftung der Grundstücke u. baul. / Anlagen Wasser-Ver- sicherung Strom usw.
060	5900	Einrichtungen für die gesamte Verwalt. / Systempflege EDV-Anlage Hardware / Virenschanner- Arbeitsspei- cher usw.
060	9350	Einrichtungen für die gesamte Verwalt. / Erwerb von beweglichen Sachen / Anlagevermögens
060	9351	Einrichtungen für die gesamte Verwalt. / Erwerb von immateriellen Vermögensgegenständen des Anl.verm. (Software usw.)
080	5620	Einrichtungen und Maßnahmen für Verwalt. / Aus- und Fortbildungskosten / Lehrgänge Tagungen Work- shops Reisekosten
080	5621	Einrichtungen und Maßnahmen für Verwalt. / Aus- und Fortbildung / Personalrat
110	6550	Öffentliche Sicherheit und Ordnung / Sachverständigenkosten u.ä. / Feuerbeschau und Gutachten Ver- kehrss.
130	5400	Brandschutz / Bewirtschaftung d.Grundstücke/Gebäude / Versicherungen-Strom-Gas usw,
130	5401	Brandschutz / Bewirtschaftung der Grundstücke u. baul. / Anlagen Strom-Brandversich. FFW Seebach
130	5500	Brandschutz / Haltung von Fahrzeugen, Versicherungen / Betriebskosten FFW Möhrendorf
130	5621	Brandschutz / Aus- und Fortbildungskosten / FFW Kleinseebach
130	6551	Brandschutz / Sachverständigenkosten/Gutachten /
130	9353	Brandschutz / Bewegl. Sachen Anlageverm. (beide FFW) / Sirenenumbau
130	9400	Brandschutz / Hochbaumaßnahmen / Gerätehaus FF Möhrendorf
130	9401	Brandschutz / Hochbaumaßnahmen / Gerätehaus FF Kleinseebach
211	5000	Grund- und Hauptschulen / Unterhalt der Grundstücke Gebäudeunterh. / Schulgebäude
211	5400	Grund- und Hauptschulen / Bewirtschaftung der Grundstücke/Gebäude / Müll-Wasser-Kanal-Grund- steuer-Strom
213	7130	Grund- und Hauptschulen / Zuweisungen und Zuschüsse f. lfd.Zwecke / Schulverband Baidersdorf
460	9350	Einrichtungen der Jugendhilfe / Erwerb von beweglichen Sachen Geräte / Ausstattung für Spielplätze, Bi- kepark
460	9400	Einrichtungen der Jugendhilfe / Hochbaumaßnahmen /
464	5003	Einrichtungen der Jugendhilfe / Unterhaltung der Grundstücke und baul. / Anlagen - Kinderhaus
464	7001	Einrichtungen der Jugendhilfe / Zuweisungen und Zuschüsse Kath. Kirchen- / gemeinden mit Praktikanten- stellen
464	7002	Einrichtungen der Jugendhilfe / Zuschüsse und Zuweisungen sonst. Träger / Parität, Siemens, Wur- zelzwerge usw.
464	9401	Einrichtungen der Jugendhilfe / Hochbaumaßnahme Kinderhaus /
560	5100	Eigene Sportstätten / Unterhaltung des sonstigen unbeweglichen / Wartung/Reparatur
560	5400	Eigene Sportstätten / Bewirtschaftung der Grundstücke/Gebäude / Brand-Sturm-LW-Versicherung, Strom

590	5200	Sonstige Erholungseinrichtungen / Sonstige Erholungseinrichtungen / Freizeit und Erholung Wasserräder
610	6550	Städtebauliche Planung, Städtebauförder. / Sachverständigenkosten, Planungskosten /
630	5100	Gemeindestraßen / Unterhaltung des sonstigen unbeweglichen / Vermögens Straßen, Wege, Gehwege
630	5700	Gemeindestraßen / Verwaltungs- und Betriebsausgaben / Muldenentleerung u. sonstige Ausgaben
670	5700	Straßenbeleuchtung und -reinigung / Verwaltungs- und Betriebsausgaben / Strom Straßenbeleuchtung
700	5100	Abwasserbeseitigung / Unterhaltung des sonstigen unbeweglichen / Vermögens Kanaldeckel-Kanalnetzarbeiten
700	5700	Abwasserbeseitigung / Strom Pumpwerke Abwasserhebwerke / Elsterweg Oberndorf
700	9500	Abwasserbeseitigung / Tiefbaumaßnahmen Kanalnetzerweiterung /
700	9502	Abwasserbeseitigung / Tiefbaumaßnahmen RÜB I, II und III / Maßnahmen aus Abwasserbescheid
700	9600	Abwasserbeseitigung / Betriebsanlagen / Baubeiträge an Stadt Erlangen
750	9400	Bestattungswesen / Hochbaumaßnahmen Friedhof / Stützwand, Zwischenabsatz
771	5400	Hilfsbetriebe der Verwaltung / Bewirtschaftung der Grundstücke und / baulichen Anlagen usw.
780	5100	Förderung der Land- und Forstwirtschaft / Unterhaltung des sonstigen unbeweglichen /
815	5100	Versorgungsunternehmen / Unterhalt d.sonst.unbew. Vermögens / Austausch EWE und Wasseruhren
815	6000	Versorgungsunternehmen / Wasserbezug von Erlanger Stadtwerken / Stadt Baiersdorf
815	6200	Versorgungsunternehmen / Sonstige Verwaltungs- und Betriebsausg. / Strom Wasserwerk/Hochbehälter
815	6369	Versorgungsunternehmen / sonst. Dienstlsg. durch Dritte, techn. / Betriebsführung durch ESTW
815	6410	Versorgungsunternehmen / Umsatzsteuer (Zahllast) an das / Finanzamt
815	9351	Versorgungsunternehmen / Erwerb v. imm. Verm.ggst. (Funkauslese- / Software)
816	5400	Versorgungsunternehmen / Bewirtschaft. der Grundstücke u. baul. / Anlagen usw. (Hackschnitzel, Heizöl)
880	5402	Allgemeines Grundvermögen / Bewirtschaft. der Grundstücke / Gemeindescheune/Strom/Wasser/Kanal Brand
880	9320	Allgemeines Grundvermögen / Allgemeines Grundvermögen Erwerb v. Grundstücken u.grundstücksgleichen Rechten
880	9406	Allgemeines Grundvermögen / Vereinszentrum /

3.4 Zuführung vom Verwaltungshaushalt

Die nicht benötigten Ausgaben des Verwaltungshaushaltes sind zur Deckung der Ausgaben dem Vermögenshaushalt zuzuführen (§ 22 Abs. 1 KommHV). Die Zuführung vom Verwaltungshaushalt muss mindestens so hoch sein, dass damit die ordentliche Tilgung von Krediten gedeckt werden kann. Dies ist im Finanzplanungszeitraum bis 2029 der Fall.

Die Zuführung vom Verwaltungshaushalt entwickelte sich seit dem Haushaltsjahr 2011 wie folgt:

Jahr	Haushaltsplan	Rechnungsergebnis	Finanzplanung
	Euro	Euro	Euro
2011	165.000	1.164.000	
2012	452.000	1.015.402	
2013	378.000	1.544.651	
2014	630.000	1.448.512	
2015	240.000	1.249.196	
2016	650.000	1.882.560	
2017	610.000	1.400.454	
2018	583.000	1.427.841	
2019	572.000	2.026.794	
2020	526.700	1.444.780	
2021	0	730.229	
2022	631.800	2.988.682	
2023	0	1.006.934	
2024	0	0	
2025	1.219.218	erst nach Abschluss der Jahresrechnung möglich	
2026			746.532
2027			223.218
2028			168.122
2029			194.521

3.5 Freie Finanzspanne

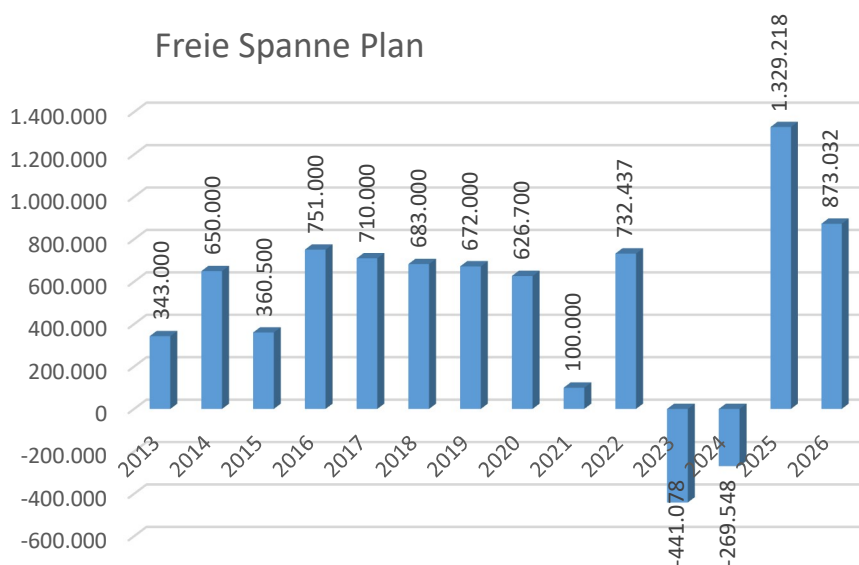
Die sog. „freie Finanzspanne“ ist der wichtigste Indikator für die Beurteilung der Leistungsfähigkeit einer Gemeinde.

Die freie Finanzspanne errechnet sich wie folgt:

	Zuführung vom Verwaltungs- an den Vermögenshaushalt
abzüglich:	ordentliche Tilgung im Vermögenshaushalt (= Pflichtzuführung)
zuzüglich:	Investitionspauschale im Vermögenshaushalt

Die Entwicklung der freien Finanzspanne ergibt sich aus dem folgenden Diagramm und der dazugehörigen tabellarischen Aufstellung:

Jahr	Zuführung Plan	Zuführung RE	Ordentliche Tilgung	Invest. Pauschale Plan	IP Rechnung	Freie Spanne Plan	Freie Spanne Rechnung
2014	630.000	1.448.512	70.000	90.000	120.750	650.000	1.499.262
2015	240.000	1.249.196	0	120.500	110.000	360.500	1.359.196
2016	650.000	1.882.560	0	101.000	126.500	751.000	2.009.060
2017	610.000	1.400.454	0	100.000	110.000	710.000	1.510.454
2018	583.000	1.427.841	0	100.000	126.500	683.000	1.554.341
2019	572.000	2.026.794	0	100.000	126.500	672.000	2.153.294
2020	526.700	1.444.780	0	100.000	126.500	626.700	1.571.280
2021	0	730.229	0	100.000	110.000	100.000	840.229
2022	631.800	2.988.682	0	100.637	126.500	732.437	3.115.182
2023	-567.578	1.006.934	0	126.500	126.500	-441.078	1.133.434
2024	-396.048	-456.498	0	126.500	110.000	-269.548	-346.498
2025	1.219.218	n. n. bek.	0	110.000	126.500	1.329.218	n. n. bek.
2026	746.532		0	126.500		873.032	



3.6 Aufnahme von Krediten

Im Haushaltsjahr 2026 ist die Aufnahme von Krediten nicht vorgesehen. Im Jahre 2028 wird voraussichtlich die Aufnahme eines Kredites in Höhe von 1.001.773 Euro erforderlich sein, um die anstehenden Investitionen finanzieren zu können. Die größten Posten stellen dabei die Fortführung des Kinderhortanbaus mit 1.000.000 Euro sowie die Fortführung des Neubaus Feuerwehrhaus Kleinseebach mit geplanten 1.000.000 Euro dar.

4 Verschuldung der Gemeinde Möhrendorf

	2019	2020	2021	2022	2023	2024	2025	2026
Verschuldung am 01.01.	0	0	0	0	0	0	0	0
Kreditaufnahme	0	0	0	0	0	0	0	0
ordentliche Tilgung	0	0	0	0	0	0	0	0
außerordentliche Tilgung	0	0	0	0	0	0	0	0
Tilgung insgesamt	0	0	0	0	0	0	0	0
Verschuldung am 31.12.	0	0	0	0	0	0	0	0

Die Gemeinde Möhrendorf ist seit 2015 schuldenfrei.

5 Rücklagen

Darstellung der Rücklagen vergangener Jahre bis einschließlich 2024:

Jahr	Stand der Rücklagen am 31.12.	
2020	7.336.677 €	Der Betrag wurde zur Finanzierung des Vermögenshaushaltes 2021 entnommen
2021	7.890.914 €	Der Betrag wurde zur Finanzierung des Vermögenshaushaltes 2022 entnommen
2022	8.714.440 €	Der Betrag wurde zur Finanzierung des Vermögenshaushaltes 2023 entnommen.
2023	5.498.217 €	Der Betrag wurde zur Finanzierung des Vermögenshaushaltes 2024 entnommen.
2024	3.356.322 €	Der Betrag wurde zur Finanzierung des Vermögenshaushaltes 2025 entnommen.

Entwicklung der Rücklagen im Jahr 2026:

(Stand: Abschluss Haushaltsplan 2025)

Art	Stand zu Beginn des Vorjahres (2025)	Stand zu Beginn des Haushaltsjahres (2026)	Zuführungen	Entnahmen	Voraussichtlicher Stand am Ende des Haushaltsjahres
Allgemein Rücklage	3.356.322 €	3.460.825	3.528.349	3.460.825	3.528.349

Hinweis: Die dargestellte Entwicklung spiegelt den Stand zum Zeitpunkt der Haushaltsplanung 2026 wieder. Die aktuellere Entwicklung einschließlich des voraussichtlichen Endergebnisses 2026 wird nachfolgend dargestellt.

Entwicklung der Rücklagen im Finanzplanungszeitraum bis 2029

(Stand: voraussichtliches Ergebnis 2025)

Jahr	Stand der Rücklagen am 31.12.
	Euro
2026	3.528.349
2027	370.990
2028	0
2029	1.032.636

Die Rücklage wird im Finanzplanungszeitraum deutlich abnehmen, da erhebliche Investitionen geplant sind. Insbesondere die Durchführung der Projekte **Neubau Feuerwehrhaus Kleinseebach und Neubau Hort für Ganztagesangebot** können ohne die Aufnahme von Krediten nicht durchgeführt werden. Die Mindestrücklage (die 1 v. H. der Ausgaben des Verwaltungshaushaltes nach dem Durchschnitt der drei dem Haushaltsjahr vorangehenden Jahre beträgt) in Höhe von 120.182 € ist nur für die Jahre 2026, 2027 und 2029 im Finanzplanungszeitraum vorhanden.

6 Entwicklung der kostenrechnenden Einrichtungen Wasserversorgung/Abwasserbeseitigung/Friedhof (§ 3 S. 2 Nr. 6 KommHV)

6.1 Abwasserbeseitigung

Im Bereich der Abwasserbeseitigung wurden die Abwassergebühren Ende 2025 neu kalkuliert. Die hohen Kosten der Kanalsanierung in den letzten Jahren waren zum größten Teil bereits bei der letzten Kalkulation 2021 eingerechnet worden. Im Rahmen der Gebührenkalkulation 2026-2029 waren zunächst keine größeren Kanalunterhaltsmaßnahmen geplant. Aufgrund dieser positiven Vorzeichen wäre dann auch nur eine leichte Gebührenerhöhung erforderlich.

Für 2026 sind nun allerdings im Bereich des Kanalunterhalts größere Ausgaben mit der Sanierung des Kanals durch die Böschung am Bauhof (ca. 475.000 €) und der Kanal-Düker Inspektion/Sanierung (ca. 60.000) geplant.

Ob sich diese höheren Kosten bis zum Ende des Kalkulationszeitraumes 2029 durch evtl. Ausgabenminderungen an anderer Stelle noch ausgleichen, bleibt offen. Sollte sich in 2027 ein ähnlicher Sachverhalt ergeben, wäre zu überlegen, ob eine Zwischenkalkulation durchgeführt wird, um einen hohen Gebührensprung 2029 zu vermeiden.

Aufgrund umfangreicher Investitionen wurde seitens der Stadt Erlangen der Baubeitrag für 2026 mit ca. 555.000 Euro kalkuliert. In den Folgejahren soll dieser Betrag wieder deutlich sinken. Zum aktuellen Zeitpunkt sollte die Summe der angesetzten fiktiven Abschreibungen hier aber ausreichen.

Größere Investitionen am Leitungsnetz oder den Regenüberlaufbecken sind in den nächsten Jahren nicht geplant bzw. zu erwarten.

6.2 Wasserversorgung

Im Bereich der Wasserversorgung wurden ebenfalls 2025 die Gebühren neu kalkuliert. Aufgrund des Kostendeckungsgebotes im Kommunalabgabengesetz (KAG) war der Gemeinderat zur Anhebung der Gebühr auf 3,62 €/m³ Wasser verpflichtet. Der deutliche Gebührenanstieg hatte mehrere Gründe. In den vergangenen 4 Jahren hatte sich ein Defizit von über 850.000 Euro aufsummiert, welches zu ca. 2/3 auf den umfangreichen Unterhaltungs- und Sanierungsmaßnahmen bei der Ertüchtigung unseres Wasserwerks, dem Austausch mehrerer Hydranten und den Umstieg auf die Funkwasserzähler zurückzuführen war. Dieses Defizit musste auf den Kalkulationszeitraum 2026 bis 2029 umgelegt werden. Weitere kostensteigernde Faktoren waren die teilweise explodierenden Energiekosten und die höheren Aufwendungen für rechtlich notwendige Betriebskontrollen und Trinkwasserprüfungen. Da im Bereich der Wasserversorgung aktuell sowohl die Umstellung der Wasserzähler als auch alle investiven Maßnahmen abgeschlossen sind, sollte es in den kommenden Jahren zu einer Stabilisierung der Kosten kommen. Falls dies so eintritt, wäre (Stand heute) am Ende des Kalkulationszeitraumes 2029 dann auch eine spürbare Gebührensenkung im Bereich des Möglichen.

6.3 Bestattungswesen

Im Bereich Bestattungswesen wurden 2023 die Gebühren für 2024-2027 neu kalkuliert. In den Jahren 2024 und 2025 sind neue Urnengrabstätten (Baumgräber, anonyme Grabfelder usw.) erforderlich geworden. Auch in den kommenden Jahren ist aufgrund des anhaltenden Trends zur Urnenbestattung damit zu rechnen, dass weitere Urnengrabstätten erforderlich sind. Aufgrund der steigenden Personalkosten im Bereich des Bestattungswesens ist zu erwarten, dass der in der letzten Kalkulation erzielte Kostendeckungsgrad von 87 % zum Ende des aktuellen Kalkulationszeitraumes nicht erreicht wird. Die Gemeinde Möhrendorf steht hier aber vergleichsweise immer noch gut da. Denn in vielen anderen Kommunen wird nicht einmal eine Kostendeckung von 50 % erzielt.

Da ein Kostendeckungsgebot im Bestattungswesen zu unverhältnismäßig hohen Belastungen für die Bürger führen würde, besteht – im Gegensatz zu Wasser und Abwasser – hier kein gesetzliches Kostendeckungsgebot. Der Gemeinderat hat in diesem Bereich vielmehr die Aufgabe, bei der Kalkulation der Friedhofsgebühren auf ein ausgewogenes Verhältnis zwischen Kostendeckung und Gebühren zu achten.

7 Entwicklung der Kassenlage (§ 3 S. 2 Nr. 5 KommHV)

Im Vorjahr standen ausreichend Kassenmittel zur rechtzeitigen Leistung der Auszahlungen zur Verfügung. Kassenkredite mussten nicht in Anspruch genommen werden.

Möhrendorf, im Februar 2026

Holm
Kämmerei

Einzelpläne für das Haushaltsjahr 2026
Verwaltungshaushalt
- in EUR -

Gemeinde 1 Gemeinde Möhrendorf
 Einzelplan 0 Allgemeine Verwaltung
 Abschnitt 00 Gemeinde-, Kreis- und Bezirksorgane
 U-Abschnitt 000 Bürgermeister, Gemeinderat

Haushaltsstelle		Haushaltsansatz		Ergebnis der Jahresrechnung	Erläuterungen	
Nr.	Bezeichnung	2026	2025	2024	Sonst.	
1	2	EUR	EUR	EUR	Amt	DVM Vermerk
1	2	3	4	5	6	
	Einnahmen					
.1690	Innere Verrechnungen	25.261	22.207	25.261,19	1.1	
	<i>Zweckgebunden für HH-Stelle 700.6790 750.6790 815.6790 Überplanmäßige Einnahmen decken üpl. Ausgaben der HH-Stellen (s.o.)</i>					
	Einnahmen	25.261	22.207	25.261,19		
	Ausgaben					
.4000	Aufwendungen für ehrenamtliche Tätigkeit Ehrensold v. ehem. Bgm.u. 2. Bgm.	53.863	48.398	48.993,51	1.8	G4
.4010	Entschädigung Gemeinderat	16.000	12.000	11.785,00	1.8	G4
.4020	Unfallversicherung für Gemeinderäte	350	350	311,54	2.1	G4
.4100	Beamtenbezüge berufsmäßige Bürgermeister	118.476	112.834	107.460,50	1.8	G4
.4300	Beiträge Versorgungskasse München Beamte	40.000	40.000	36.253,79	1.8	G4
.4480	Beiträge gesetzl. Sozialversicherung Sonstige	1.404	1.200	944,79	1.8	G4
.4500	Beihilfen, Unterstützungen und dgl.	7.000	7.000	6.511,72	1.8	G4
.4600	Personalnebenkosten Bürgermeister, Gemeinderat	1.500	1.500	3.076,14	1	G4
.5200	Ausstattungs- u. Ausrüstungsgegenstände	400	400	0,00	1	
.5620	Aus- und Fortbildungskosten, Umschulung	300	0	0,00	1	
.6510	Bücher und Zeitschriften	0	0	0,00	1	G6
.6540	Dienstreisen	100	0	0,00	1	G6
.6600	Verfügungsmittel des Bürgermeisters 0,5 v. T. des Verwaltungshaushalts <i>keine Überschreitungen keine Deckungsfähigkeit</i>	6.000	6.000	1.088,90	1	
	Ausgaben	245.393	229.682	216.425,89		
	UAB 000 Zu-/Überschuss	-220.132	-207.475	-191.164,70		
	Einnahmen	25.261	22.207	25.261,19		
	Ausgaben	245.393	229.682	216.425,89		
	AB 00 Zu-/Überschuss	-220.132	-207.475	-191.164,70		

Gemeinde 1 Gemeinde Möhrendorf
 Einzelplan 0 Allgemeine Verwaltung
 Abschnitt 02 Hauptverwaltung
 U-Abschnitt 020 Hauptverwaltung

Haushaltsstelle		Haushaltsansatz		Ergebnis der Jahresrechnung	Erläuterungen	
Nr.	Bezeichnung	2026	2025	2024	Sonst.	
1	2	EUR	EUR	EUR	Amt	DVM Vermerk
1	2	3	4	5	6	
	Einnahmen					
.1690	Innere Verrechnungen, Erstattung von Verwaltungskosten <i>Zweckgebunden für HH-Stelle 700.6790 750.6790 815.6790 Überplanmäßige Einnahmen decken üplm. Ausgaben der HH-Stellen (s.o.)</i>	140.461	114.787	140.461,09	1.1	
	Einnahmen	140.461	114.787	140.461,09		
	Ausgaben					
.4100	Beamtenbezüge Hauptverwaltung	72.000	75.277	79.657,68	1.8	G4
.4140	Entgelt für tariflich Beschäftigte	417.900	398.000	370.717,30	1.8	G4
.4160	Beschäftigungsentgelte u. dgl.	5.500	3.250	1.485,22	1.8	G4
.4300	Beiträge zu Versorgungskassen Beamte	63.477	60.454	57.574,81	1.8	G4
.4340	Beiträge Zusatzversorgung für tariflich Beschäftigte	36.750	35.000	28.043,58	1.8	G4
.4380	Beiträge zur Zusatzversorgungskasse Sonstige Beschäftigte	250	250	0,00	1.8	G4
.4440	Beiträge gesetzl. Sozialversicherung für tariflich Beschäftigte	87.150	83.000	77.038,54	1.8	G4
.4480	Beiträge gesetzl. Sozialversicherung Sonstige Beschäftigte	1.000	1.000	2,78	1.8	G4
.4500	Beihilfen, Unterstützungen und dgl.	19.867	18.921	18.019,96	1.8	G4
.5700	Verwaltungs- und Betriebsausgaben Aufwendungen für Datendienstleistungen	350	350	312,00	1.1	G6
.6380	Verwaltungs- und Betriebsausgaben Reisepässe und Personalausweise	28.000	35.000	33.398,16	1.4	G6
.6400	Steuern, Versicherungen, Schadensfälle	42.100	41.700	44.924,81	2.1	G64
.6500	Geschäftsausgaben Bürobedarf Drucksachen, Vordrucke, Schreibmaterial	1.500	2.000	2.997,28	1.4	G6
.6510	Bücher und Zeitschriften, Gesetze	12.000	8.200	14.959,52	1.1	G6
.6520	Post- und Fernmeldegebühren	9.000	11.000	7.327,61	1.1	G6
.6530	Amtsblatt, Stellenausschreibungen und sonst. Öffentliche Bekanntmachungen	12.000	10.000	9.909,42	1.1	G6
.6580	Sonstige Geschäftsausgaben	4.500	3.300	4.485,00	1	G6
.6581	Jubiäen, Repräsentationen, Ehrungen Sonstige Geschäftsausgaben Aktenvernichtung	600	600	0,00	1.1	G6
.6610	Beiträge Bayer. Gemeindetag, KAV und Verbände Geschäftsleiter ARGE	5.500	5.100	4.992,62	2.1	
.6770	Erstattung von Ausgaben des Verw.HH vom übrigen Bereich Komuna Auskünfte	250	250	178,29	1.4	
.7110	Zuweisungen und Zuschüsse f. lfd.Zwecke an Land	800	600	0,00	2.1	
.8410	Ausgleichsabgabe nach dem SchwbG	3.000	1.000	0	1.8	

Gemeinde 1 Gemeinde Möhrendorf
 Einzelplan 0 Allgemeine Verwaltung
 Abschnitt 02 Hauptverwaltung
 U-Abschnitt 020 Hauptverwaltung

Haushaltsstelle		Haushaltsansatz		Ergebnis der Jahresrechnung	Erläuterungen
Nr.	Bezeichnung	2026	2025	2024	Sonst. Amt DVM Vermerk
		EUR	EUR	EUR	
1	2	3	4	5	6
	Ausgaben	823.494	794.252	756.024,58	
	UAB 020 Zu-/Überschuss	-683.033	-679.465	-615.563,49	
	Einnahmen	140.461	114.787	140.461,09	
	Ausgaben	823.494	794.252	756.024,58	
	AB 02 Zu-/Überschuss	-683.033	-679.465	-615.563,49	

Gemeinde 1 Gemeinde Möhrendorf
 Einzelplan 0 Allgemeine Verwaltung
 Abschnitt 03 Finanzverwaltung
 U-Abschnitt 030 Finanzverwaltung

Haushaltsstelle		Haushaltsansatz		Ergebnis der Jahresrechnung	Erläuterungen	
Nr.	Bezeichnung	2026	2025	2024	Sonst.	
1	2	3	4	5	Amt	DVM Vermerk
		EUR	EUR	EUR		
	Einnahmen					
.1000	Mahngebühren	500	500	786,79	2.3	
.1500	Verkauf Restmüllsäcke im Auftrag des LRA ERH	0	0	-298,48	2.3	
.1501	Fischereiabgabe	0	0	2.405,00	2.3	
.1502	Kautions Bierstischgarnituren	0	0	0,00	2.3	
.1503	Kautions Toilettenwagen alt/neu	0	0	100,00	2.3	
.1504	Kautions Ratssaal/Gruppenräume	0	0	100,00	2.3	
.1505	Kautions Gemeindescheune	0	0	0,00	2.3	
.1506	Verkauf Ferienpässe des Landkreises ERH	0	0	0,00	2.3	
.1690	Innere Verrechnungen Erstattung von Verwaltungskosten <i>Zweckgebunden für HH-Stelle 700.6790 750.6790 815.6790 Überplanm. Einnahmen decken üplm. Ausgaben der HH_Stellen (s.o.)</i>	37.149	62.789	37.148,84	1.1	
.1780	Zuweisungen und Zuschüsse von übrigen Bereichen	0	0	432,22	2.1	
.2610	Säumniszuschläge, Stundungs-, Verzugs-, und Prozeßzinsen	5.000	5.000	-15.215,12	2.3	
.2612	Verspätungszuschläge	1.000	1.000	1.825,00	2.3	
.2613	Rücklastschriftgebühren	30	30	27,22	2.3	
	Einnahmen	43.679	69.319	27.311,47		
	Ausgaben					
.4100	Beamtenbezüge Finanzverwaltung	55.174	52.547	50.045,16	1.8	G4
.4140	Entgelt für tariflich Beschäftigte	125.000	105.000	90.778,54	1.8	G4
.4300	Beiträge Versorgungskasse für Beamte	20.000	22.000	19.075,53	1.8	G4
.4340	Beiträge Zusatzversorgung Angestellte	11.000	10.000	6.652,66	1.8	G4
.4440	Beiträge gesetzl. Sozialversicherung Angestellte	25.000	22.000	15.043,24	1.8	G4
.4500	Beihilfen, Unterstützungen und dgl.	13.000	11.000	10.168,68	1.8	G4
.6400	Steuern, Versicherungen, Schadensfälle Kassenversicherung	7.500	7.200	7.068,24	2.1	G64
.6500	Finanzverwaltung Bürobedarf	315	315	10,16	2.1	G6
.6510	Finanzverwaltung Bücher und Zeitschriften, Gesetze	2.000	2.000	1.138,49	2.1	G6
.6550	Sachverständigen-, Gerichts- und ähnliche Kosten Kontoführungskosten	5.814	8.000	15.806,30	2.3	G6
.8410	Erstattungszinsen Gewerbesteuer	3.000	3.000	2.086,25	2.3	

Gemeinde 1 Gemeinde Möhrendorf
 Einzelplan 0 Allgemeine Verwaltung
 Abschnitt 03 Finanzverwaltung
 U-Abschnitt 030 Finanzverwaltung

Haushaltsstelle		Haushaltsansatz		Ergebnis der Jahresrechnung	Erläuterungen
Nr.	Bezeichnung	2026	2025	2024	Sonst. Amt DVM Vermerk
1	2	3	4	5	6
		EUR	EUR	EUR	
	Ausgaben	267.803	243.062	217.873,25	
	UAB 030 Zu-/Überschuss	-224.124	-173.743	-190.561,78	
	Einnahmen	43.679	69.319	27.311,47	
	Ausgaben	267.803	243.062	217.873,25	
	AB 03 Zu-/Überschuss	-224.124	-173.743	-190.561,78	

Gemeinde 1 Gemeinde Möhrendorf
 Einzelplan 0 Allgemeine Verwaltung
 Abschnitt 05 Besondere Dienststellen der allgemeinen Verwaltung
 U-Abschnitt 050 Standesamt

Haushaltsstelle		Haushaltsansatz		Ergebnis der Jahresrechnung	Erläuterungen
Nr.	Bezeichnung	2026	2025	2024	Sonst. Amt DVM Vermerk
		EUR	EUR	EUR	
1	2	3	4	5	6
	Einnahmen				
.1000	Standesamtsgebühren	6.500	7.500	7.238,00	1.3
	Einnahmen	6.500	7.500	7.238,00	
	Ausgaben				
.5600	Besondere Aufwendungen f. Bedienstete	0	0	150,00	1.3
.6300	Kleidergeldzuschuss an Standesbeamte	0	0	0,00	1.3
.6500	sonst. Geschäftsausgaben	0	0	0,00	1.3
	Standesamt	900	850	589,42	1.3 G6
	Bürobedarf				
.6510	Standesamt	1.000	800	499,55	1.3 G6
	Bücher und Zeitschriften				
.6610	Mitgliedsbeiträge an Verbände, Vereine und dgl.	100	100	80,00	1.3
	Ausgaben	2.000	1.750	1.318,97	
	UAB 050 Zu-/Überschuss	4.500	5.750	5.919,03	

Gemeinde 1 Gemeinde Möhrendorf
 Einzelplan 0 Allgemeine Verwaltung
 Abschnitt 05 Besondere Dienststellen der allgemeinen Verwaltung
 U-Abschnitt 052 Wahlen

Haushaltsstelle		Haushaltsansatz		Ergebnis der Jahresrechnung	Erläuterungen	
Nr.	Bezeichnung	2026	2025	2024	Sonst.	
		EUR	EUR	EUR	Amt	DVM Vermerk
1	2	3	4	5	6	
	Einnahmen					
.1610	Erstattungen von Ausgaben des VWHH vom Land Wahlkosten/Volksentscheide	8.000	5.000	13.459,67	1.1	
.1620	Erstattungen von Ausgaben des VWHH von Gemeinden und Gemeindeverbände	0	0	0,00	1.1	
.1670	Erstattungen von Ausgaben des VWHH übrige Bereiche/ Wahldaten an Parteien	0	0	0,00	1.1	
	Einnahmen	8.000	5.000	13.459,67		
	Ausgaben					
.4000	Aufwendungen für ehrenamtliche Tätigkeiten Wahlen-Volksentscheide	8.400	7.000	3.320,00	1.1	G4
.4160	Beschäftigungsentgelte u. dgl. Austragen Wahlbenachrichtigungen	0	0	0,00	1.8	G4
.5200	Geräte, Ausstattungs-/Ausrüstungsgegenstände	2.000	1.000	1.000,00	1.1	
.5800	EDV Kosten für Wahlprogramm Pflegekosten Module PC Wahl	600	600	698,86	1.1	
.6400	Steuern, Versicherungen, Schadensfälle Wahlhelferversicherung	700	670	294,00	2.1	G64
.6500	Bürobedarf Drucksachen, Wahlzettel usw.	7.000	4.000	3.886,27	1.1	G6
.6510	Bücher und Zeitschriften Wahlrechtskommentare	800	500	0,00	1.1	G6
.6520	Post- und Fernmeldegebühren Porto Wahlen	2.000	4.000	3.093,75	1.1	G6
	Ausgaben	21.500	17.770	12.292,88		
	UAB 052 Zu-/Überschuss	-13.500	-12.770	1.166,79		
	Einnahmen	14.500	12.500	20.697,67		
	Ausgaben	23.500	19.520	13.611,85		
	AB 05 Zu-/Überschuss	-9.000	-7.020	7.085,82		

Gemeinde 1 Gemeinde Möhrendorf
 Einzelplan 0 Allgemeine Verwaltung
 Abschnitt 06 Einrichtungen für die gesamte Verwaltung
 U-Abschnitt 060 Einrichtungen für die gesamte Verwaltung

Haushaltsstelle		Haushaltsansatz		Ergebnis der Jahresrechnung	Erläuterungen	
Nr.	Bezeichnung	2026	2025	2024	Sonst.	
		EUR	EUR	EUR	Amt	DVM Vermerk
1	2	3	4	5	6	
	Einnahmen					
.1400	Mieten und Pachten Rathaus (alte Rathäuser bei UAB 880)	2.200	2.300	2.441,00	1.4	
.1500	Sonstige Verwaltungs- und Betriebseinn. Erstattungen f. Schadenfälle	0	0	10.635,08	2.1	
	Einnahmen	2.200	2.300	13.076,08		
	Ausgaben					
.4140	Angestelltenvergütungen	6.750	6.500	6.797,70	1.8	G4
.4340	Beiträge Zusatzversorgung Angestellte	650	600	499,09	1.8	G4
.4440	Beiträge gesetzl. Sozialversicherung Angestellte	1.500	1.400	1.292,29	1.8	G4
.5000	Unterhalt der Grundstücke u. Gebäude Rathaus, Nebengebäude	30.000	20.400	32.949,92	3	G5
.5200	Geräte, Ausstattungs- und Ausrüstungsge- genstände, sonst. Gebrauchsgegenstände	7.206	4.900	16.977,93	1.1	
.5300	Mieten und Pachten Leasing Telekom / Konica Minolta Geräte	4.000	4.000	3.040,48	1.1	
.5400	Bewirtschaftung der Grundstücke u. baul. Anlagen Wasser-Versicherung Strom usw.	54.000	82.060	82.993,71	2.1	G54
.5800	Software-Lizenzen-Programmpflege-Komuna Kolibri-BAGE-Geograt/ AKDB Bayern	86.000	68.900	63.975,16	1.1	G6
.5900	Systempflege EDV-Anlage Hardware Virens Scanner- Arbeitsspeicher usw.	31.300	32.900	34.945,27	1.1	G6
.6400	Steuern, Schadensfälle Dienstfahrtversicherung Elektronik	1.100	1.000	844,07	2.1	G64
.6550	Sachverständigen-, Gerichts- und ähnliche Kosten	1.200	500	1.000,00	2.1	G6
.6551	Prüfungsgebühren überörtliche Prüfung	0	0	29.051,75	2.1	
	Ausgaben	223.706	223.160	274.367,37		
	UAB 060 Zu-/Überschuss	-221.506	-220.860	-261.291,29		
	Einnahmen	2.200	2.300	13.076,08		
	Ausgaben	223.706	223.160	274.367,37		
	AB 06 Zu-/Überschuss	-221.506	-220.860	-261.291,29		

Gemeinde 1 Gemeinde Möhrendorf
 Einzelplan 0 Allgemeine Verwaltung
 Abschnitt 08 Einrichtungen und Maßnahmen für Verwaltungsangehörige
 U-Abschnitt 080 Einrichtung und Massnahmen für Verwaltungsangehörige

Haushaltsstelle		Haushaltsansatz		Ergebnis der Jahresrechnung	Erläuterungen	
Nr.	Bezeichnung	2026	2025	2024	Sonst.	
		EUR	EUR	EUR	Amt	DVM Vermerk
1	2	3	4	5	6	
	Einnahmen	0	0	0,00		
	Ausgaben					
.4600	Personalnebenkosten Untersuchungen GUVV Ehrungen, Verabschiedungen	6.000	5.600	6.786,14	2.1	G4
.5620	Aus- und Fortbildungskosten Lehrgänge Tagungen Workshops Reisekosten	7.300	11.100	25.925,78	1.1	
.5621	Aus- und Fortbildung Personalrat	0	0	2.100,00	2.1	
	Ausgaben	13.300	16.700	34.811,92		
	UAB 080 Zu-/Überschuss	-13.300	-16.700	-34.811,92		
	Einnahmen	0	0	0,00		
	Ausgaben	13.300	16.700	34.811,92		
	AB 08 Zu-/Überschuss	-13.300	-16.700	-34.811,92		
	Einnahmen	226.101	221.113	226.807,50		
	Ausgaben	1.597.196	1.526.376	1.513.114,86		
	EP 0 Zu-/Überschuss	-1.371.095	-1.305.263	-1.286.307,36		

Gemeinde 1 Gemeinde Möhrendorf
 Einzelplan 1 Öffentliche Sicherheit und Ordnung
 Abschnitt 11 Öffentliche Sicherheit und Ordnung
 U-Abschnitt 110 Öffentliche Sicherheit und Ordnung

Haushaltsstelle		Haushaltsansatz		Ergebnis der Jahresrechnung	Erläuterungen	
Nr.	Bezeichnung	2026	2025	2024	Sonst.	
		EUR	EUR	EUR	Amt	DVM Vermerk
1	2	3	4	5	6	
	Einnahmen					
.1000	ab 2018 EWO-Gebühren, Gurt-/Helmbe- freiungen, Gen. Feuerwerk	48.000	52.000	56.921,50	1.4	
.1400	Mieten und Pachten	0	0	145,00	1.1	
.2600	Kostenst. Bundesagentur f. Arbeit Bußgelder, Verwarnungsgelder, Diszipli- narverfahren, Sühnegelder	0	0	0,00	1.1	
	Einnahmen	48.000	52.000	57.066,50		
	Ausgaben					
.5400	Obdachlosenunterkunft Bewirtschaftung d. Grundstücke und baulichen Anlagen usw	0	0	402,06	2.1	G54
.5900	Öffentl. Sicherheit und Ordnung Sonstige Sachausgaben Tierschutz	630	630	440,00	2.1	
.6380	Verwaltungs- und Betriebsausgaben für besondere Verfahren Zwangsräumungen	0	0	0,00	1.1	G6
.6400	Steuern, Versicherungen, Schadensfälle	0	0	19,43	2.1	G64
.6550	Sachverständigenkosten u.ä. Feuerbeschau und Gutachten Verkehrss.	0	0	5.000,00	3	
.6700	Erstattung von Ausgaben des Verw.HH vom Bund Führungszeugnisse/GZR Auskünfte	1.500	1.650	1.649,00	1.4	
	Ausgaben	2.130	2.280	7.510,49		
	UAB 110 Zu-/Überschuss	45.870	49.720	49.556,01		
	Einnahmen	48.000	52.000	57.066,50		
	Ausgaben	2.130	2.280	7.510,49		
	AB 11 Zu-/Überschuss	45.870	49.720	49.556,01		

Gemeinde 1 Gemeinde Möhrendorf
 Einzelplan 1 Öffentliche Sicherheit und Ordnung
 Abschnitt 13 Brandschutz
 U-Abschnitt 130 Brandschutz

Haushaltsstelle		Haushaltsansatz		Ergebnis der Jahresrechnung	Erläuterungen	
Nr.	Bezeichnung	2026	2025	2024	Sonst.	
		EUR	EUR	EUR	Amt	DVM Vermerk
1	2	3	4	5	6	
	Einnahmen					
.1100	Benutzungsgebühren und ähnliche Entgelte	1.800	1.800	4.195,48	2.1	
	Einnahmen Einsätze der Feuerwehren					
.1300	Einnahmen aus Verkauf	0	0	0,00	2.1	
	FFW Möhrendorf					
.1301	Einnahmen aus Verkauf	0	0	0,00	2.1	
	FFW Kleinseebach					
.1500	Sonstige Verwaltungs- und Betriebseinn.	0	0	893,69	2.1	
	Schadensfälle/ Benutzung von Räumen					
.1710	Zuweisungen und Zuschüsse vom Land	0	4.400	15.602,40	2.1	
	<i>überplanmäßige Einnahmen decken</i>					
	<i>überplanmäßige Ausgaben im Budget</i>					
	Einnahmen	1.800	6.200	20.691,57		
	Ausgaben					
.4000	Aufwendungen für ehrenamtliche	10.500	10.000	8.956,80	1.8	G4
	Tätigkeiten					
.4001	Lohnkostenerstattung an Private Unter-	2.000	1.000	1.992,00	2.1	G7
	nehmen (Verdienstausfall) Mdf					
.4002	Lohnkostenerstattung an Private Unter-	1.000	0	1.000,00	2.1	G8
	nehmen (Verdienstausfall) Klsb					
.4140	Angestelltenvergütungen	14.250	14.000	11.329,50	1.8	G4
.4340	Beiträge Zusatzversorgung	1.300	1.250	831,82	1.8	G4
	Angestellte					
.4440	Beiträge gesetzl. Sozialversicherung	3.100	3.000	2.153,81	1.8	G4
	Angestellte					
.4480	Beiträge gesetzl. Sozialversicherung	0	0	0,00	1.8	G4
	Sonstige Beschäftigte					
.4600	Personalnebenkosten	0	0	0,00	1.8	G4
	Kosten FFW Einsätze Übungen usw.					
.4601	Personalnebenkosten	0	0	0,00	1.8	G4
	Kosten FFW Einsätze/Übungen Seebach					
.5000	Unterhalt der Grundstücke und bauliche	53.500	2.000	11.929,72	3	G5
	Anlagen					
.5001	Unterhalt der Grundstücke und baulichen	3.500	3.500	5.522,72	3	G5
	Anlagen FFW Kleinseebach					
.5200	Geräte, Ausstattungsgegenstände FW Mö.	26.000	27.500	27.181,14	5.1	G7
.5201	Geräte,Ausstattungsgegenstände K-Seebach	36.500	32.000	49.429,24	5.2	G8
.5202	Digitale Funkempfänger (beide FW)	3.000	6.000	0,00	2.1	
.5400	Bewirtschaftung d.Grundstücke/Gebäude	10.000	13.500	16.995,21	2.1	G7
	Versicherungen-Strom-Gas usw,					
.5401	Bewirtschaftung der Grundstücke u. baul.	10.300	18.000	18.376,29	2.1	G8
	Anlagen Strom-Brandversich. FWW Seebach					
.5500	Haltung von Fahrzeugen, Versicherungen	0	15.600	8.453,31	5.1	G7
	Betriebskosten FFW Möhrendorf					
.5501	Haltung von Fahrzeugen, Versicherungen	7.000	4.800	8.062,10	5.2	G8
	Betriebskosten FFW Kleinseebach					

Gemeinde 1 Gemeinde Möhrendorf
 Einzelplan 1 Öffentliche Sicherheit und Ordnung
 Abschnitt 13 Brandschutz
 U-Abschnitt 130 Brandschutz

Haushaltsstelle		Haushaltsansatz		Ergebnis der Jahresrechnung	Erläuterungen	
Nr.	Bezeichnung	2026	2025	2024	Sonst.	
		EUR	EUR	EUR	Amt	DVM Vermerk
1	2	3	4	5	6	
.5620	Aus- und Fortbildungskosten, Umschulung FFW Möhrendorf	7.500	5.200	14.958,18	5.1	G7
.5621	Aus- und Fortbildungskosten FFW Kleinseebach	2.600	5.200	13.095,58	5.2	G8
.5700	Verwaltungs- und Betriebsausgaben FFW Möhrendorf	1.000	0	1.000,00	5.1	G7
.5701	Verwaltungs- und Betriebsausgaben FFW Kleinseebach	1.200	0	169,70	5.2	G8
.5800	Software- und Hardware (beide FFW) Feuerwehrprogramm	4.000	4.000	3.857,09	2.1	
.6360	Verwaltungs- und Betriebsausgaben Entsorgung Öl (ausgelaufenes Öl)	250	250	0,00	5.1	G7
.6361	Verwaltungs- und Betriebsausgaben Entsorgung Öl (ausgelaufenes Öl) Klsb.	250	250	0,00	5.2	G8
.6380	Verwaltungs- und Betriebsausgaben Untersuchungen Kdt.-Wahl sonst.Ausgaben	3.300	0	5.314,48	5.1	G7
.6381	Verwaltungs- und Betriebsausgaben Unter- suchungen Kdt.-Wahl sonst. Kosten	3.000	2.600	2.513,03	5.2	G8
.6382	Kosten für Ehrungen usw. FFW Möhrendorf	3.250	4.000	1.942,20	5.1	G7
.6383	Kosten für Ehrungen usw. FFW Kleinseebach	3.750	800	3.117,80	5.2	G8
.6400	Steuern, Versicherungen, Schadensfälle Unfallversicherung, Gruppenversicherung	1.600	1.600	1.542,84	2.1	G64
.6510	Bücher und Zeitschriften, FW Möhrendorf	250	250	219,28	5.1	G7
.6511	Bücher und Zeitschriften FW Kleinseebach	650	0	600,00	5.2	G8
.6520	Post- und Fernmeldegebühren FFW Möhrendorf	1.000	750	549,35	5.1	G7
.6521	Post- und Fernmeldegebühren FFW Kleinseebach	700	700	665,97	5.2	G8
.6540	Dienstreisen FFW Möhrendorf	600	0	2.500,00	5.1	G7
.6541	Dienstreisen FFW Kleinseebach	0	0	0,00	5.2	G8
.6551	Sachverständigenkosten/Gutachten	0	0	0,00	2.1	
.6610	Mitgliedsbeiträge an Verbände, Vereine Feuerwehrverband beide Feuerwehren	750	700	560,48	2.1	G7
	Ausgaben	217.600	178.450	224.819,64		
	UAB 130 Zu-/Überschuss	-215.800	-172.250	-204.128,07		
	Einnahmen	1.800	6.200	20.691,57		
	Ausgaben	217.600	178.450	224.819,64		
	AB 13 Zu-/Überschuss	-215.800	-172.250	-204.128,07		
	Einnahmen	49.800	58.200	77.758,07		
	Ausgaben	219.730	180.730	232.330,13		
	EP 1 Zu-/Überschuss	-169.930	-122.530	-154.572,06		

Gemeinde 1 Gemeinde Möhrendorf
 Einzelplan 2 Schulen
 Abschnitt 21 Grund- und Hauptschulen
 U-Abschnitt 211 Grundschule

Haushaltsstelle		Haushaltsansatz		Ergebnis der Jahresrechnung	Erläuterungen	
Nr.	Bezeichnung	2026	2025	2024	Sonst.	
1	2	EUR	EUR	EUR	Amt	DVM Vermerk
1	2	3	4	5	6	
	Einnahmen					
.1300	Einnahmen aus Verkauf z.B. Kopiergeld <i>Mehreinnahmen decken Mehrausgaben im Budget der Grundschule</i>	1.800	1.800	2.711,94	4	K2
.1400	Mieten und Pachten Einnahmen aus Vermietung von Dachflächen	2.600	2.600	2.600,00	2.1	
.1401	Mieten und Pachten Einnahmen aus Vermietung Turnhalle	0	0	0,00	2.1	
.1500	Sonstige Verwaltungs- und Betriebseinn. Schadensfälle, Hallenbenutzungen usw.	0	0	0,00	2.1	
.1710	Zuschüsse f. lfd. Zwecke vom Land Lernmittelzuschuss (BaySCHFG) <i>Einnahmen decken Ausgaben 211.5770 Zweckbindung</i>	2.000	2.000	2.156,00	2.1	
.1770	Zuweisungen und Zuschüsse für lfd.Zwecke v. privaten Unternehmen/ Spenden	0	0	0,00	2.1	
.1780	Zuweisungen und Zuschüsse; Spenden für Lesepaten v. natürlichen Personen <i>Die Einnahmen decken die Ausgaben auf HHSt 211.7001</i>	0	0	0,00	2.1	
	Einnahmen	6.400	6.400	7.467,94		
	Ausgaben					
.4140	Entgelt für tariflich Beschäftigte	23.000	22.500	19.033,54	1.8	G4
.4160	Beschäftigungsentgelte u. dgl. Aushilfen	1.500	1.500	1.018,61	1.8	G4
.4340	Beiträge Zusatzversorgung für tariflich Beschäftigte	2.150	2.000	1.503,81	1.8	G4
.4380	Beiträge Zusatzversorgung Aushilfen "Coronabetreuung"	0	0	0,00	1.8	G4
.4440	Beiträge gesetzl. Sozialversicherung für tariflich Beschäftigte	4.700	4.500	4.522,33	1.8	G4
.4480	Beiträge gesetzl. Sozialversicherung Sonstige, Aushilfen "Coronabetreuung"	5	0	1,91	1.8	G4
.4500	Beihilfen für Schulpersonal	25	25	20,64	1.8	G4
.5000	Unterhalt der Grundstücke Gebäudeunterh. Schulgebäude	25.400	40.000	45.162,99	3	G5
.5100	Unterhaltung des sonstigen unbeweglichen Vermögens	17.000	12.700	4.945,97	3	G5
.5200	Geräte, Ausstattungs-u.Ausrüstungsgegen- stände, sonst. Gebrauchsgegenstände	3.000	2.000	2.952,58	4	K2
.5300	Mieten und Pachten (Kopiergerät)	3.000	4.500	4.032,33	1.1	K2
.5400	Bewirtschaftung der Grundstücke/Gebäude Müll-Wasser-Kanal-Grundsteuer-Strom	117.800	120.000	129.565,86	2.1	G54
.5600	Besondere Aufwendungen f. Bedienstete Dienst-, Schutzkleidung, pers.Ausrüstung	450	300	0,00	3	

Gemeinde 1 Gemeinde Möhrendorf
 Einzelplan 2 Schulen
 Abschnitt 21 Grund- und Hauptschulen
 U-Abschnitt 211 Grundschule

Haushaltsstelle		Haushaltsansatz		Ergebnis der Jahresrechnung	Erläuterungen	
Nr.	Bezeichnung	2026	2025	2024	Sonst.	
		EUR	EUR	EUR	Amt	DVM Vermerk
1	2	3	4	5	6	
.5700	Lehr- und Unterrichtsmittel	2.000	2.000	1.270,15	4	K2
.5710	Lehrerbücherei	1.000	1.000	573,06	4	K2
.5720	Lernmittel (staatl. nicht gefördert)	2.000	2.000	3.460,54	4	K2
.5730	Schulbücherei	500	500	439,49	4	K2
.5770	Lernmittel nach Schulfinanzierungsgesetz für Grundschule(staatl. gefördert)	3.000	700	4.527,88	4	K2
	<i>Staatsschuss</i>					
	<i>Gemeindezuschuss 2 € pro Schüler</i>					
.5800	Lernmittel(Gebrauchs- und Verbrauchs- mittel)	2.000	1.000	1.996,83	4	K2
.5900	Sonstige Sachausgaben EDV, Software usw.	20.000	25.000	24.312,12	4	K2
.6100	Hallenbadbenutzung	3.600	1.600	3.511,91	4	
.6300	Weitere Verwaltungs- u. Betriebsausgaben Kosten für Schwimmaufsicht	1.200	100	1.119,29	4	
.6350	Beförderung von Schülern auf Unter- richtswegen Schwimm-u.Verkehrsunterricht	15.000	15.000	7.199,67	4	
.6400	Versicherungen, Schadensfälle	0	0	652,34	2.1	G64
.6500	Bürobedarf	3.000	1.500	2.774,73	4	K2
.6510	Bücher und Zeitschriften	1.500	2.000	2.273,60	4	K2
.6520	Post- und Fernmeldegebühren	1.200	1.200	1.074,04	4	K2
.6540	Dienstreisen und Bewirtung	150	150	115,55	4	K2
.6720	Erstattung von Ausgaben Gastschul- beiträge-nicht im Budget der Schule-	6.000	6.000	4.425,00	1.1	
.7001	Zuweisungen und Zuschüsse	0	0	0,00	2.1	
	<i>Ausgaben werden durch Einnahmen bei HHSt 211.1780 und 211.2861 gedeckt</i>					
	Ausgaben	260.180	269.775	272.486,77		
	UAB 211 Zu-/Überschuss	-253.780	-263.375	-265.018,83		

Gemeinde 1 Gemeinde Möhrendorf
 Einzelplan 2 Schulen
 Abschnitt 21 Grund- und Hauptschulen
 U-Abschnitt 213 Zuweisungen u. Zuschüsse

Haushaltsstelle		Haushaltsansatz		Ergebnis der Jahresrechnung	Erläuterungen
Nr.	Bezeichnung	2026	2025	2024	Sonst. Amt DVM Vermerk
		EUR	EUR	EUR	
1	2	3	4	5	6
	Einnahmen				
.1400	Mieten und Pachten (Erbpacht) Schulgebäude Baiersdorf	2.190	2.190	1.842,00	2.1
	Einnahmen	2.190	2.190	1.842,00	
	Ausgaben				
.7130	Zuweisungen und Zuschüsse f. lfd.Zwecke Schulverband Baiersdorf	143.045	304.205	486.303,00	2.1
	Ausgaben	143.045	304.205	486.303,00	
	UAB 213 Zu-/Überschuss	-140.855	-302.015	-484.461,00	
	Einnahmen	8.590	8.590	9.309,94	
	Ausgaben	403.225	573.980	758.789,77	
	AB 21 Zu-/Überschuss	-394.635	-565.390	-749.479,83	

Gemeinde 1 Gemeinde Möhrendorf
 Einzelplan 2 Schulen
 Abschnitt 29 Sonstiges Schulwesen
 U-Abschnitt 290 Schülerbeförderung

Haushaltsstelle		Haushaltsansatz		Ergebnis der Jahresrechnung	Erläuterungen
Nr.	Bezeichnung	2026	2025	2024	Sonst. Amt DVM Vermerk
		EUR	EUR	EUR	
1	2	3	4	5	6
	Einnahmen				
	Einnahmen	0	0	0,00	
	Ausgaben				
.6390	Kosten der Schülerbeförderung	500	500	0,00	1.1
	VGN Wertmarken				
	Ausgaben	500	500	0,00	
	Zu-/Überschuss	-500	-500	0,00	
	UAB 290				

Gemeinde 1 Gemeinde Möhrendorf
 Einzelplan 2 Schulen
 Abschnitt 29 Sonstiges Schulwesen
 U-Abschnitt 292 Übrige schulische Aufgaben

Haushaltsstelle		Haushaltsansatz		Ergebnis der Jahresrechnung	Erläuterungen	
Nr.	Bezeichnung	2026	2025	2024	Sonst.	
		EUR	EUR	EUR	Amt	DVM Vermerk
1	2	3	4	5	6	
	Einnahmen					
	Einnahmen	0	0	0,00		
	Ausgaben					
.4600	Personalnebenkosten übrige schulische Aufgaben, Ehrungen	0	0	0,00	1	G4
	Ausgaben	0	0	0,00		
	UAB 292 Zu-/Überschuss	0	0	0,00		

Gemeinde 1 Gemeinde Möhrendorf
 Einzelplan 2 Schulen
 Abschnitt 29 Sonstiges Schulwesen
 U-Abschnitt 295 Übrige schulische Aufgaben

Haushaltsstelle		Haushaltsansatz		Ergebnis der Jahresrechnung	Erläuterungen	
Nr.	Bezeichnung	2026	2025	2024	Sonst. Amt DVM Vermerk	
		EUR	EUR	EUR		
1	2	3	4	5	6	
	Einnahmen					
	Einnahmen	0	0	0,00		
	Ausgaben					
.6400	Steuern, Versicherungen, Schadensfälle	29.000	29.000	28.391,36	2.1	G64
	Schülerunfallversicherung					
	Ausgaben	29.000	29.000	28.391,36		
	UAB 295 Zu-/Überschuss	-29.000	-29.000	-28.391,36		
	Einnahmen	0	0	0,00		
	Ausgaben	29.500	29.500	28.391,36		
	AB 29 Zu-/Überschuss	-29.500	-29.500	-28.391,36		
	Einnahmen	8.590	8.590	9.309,94		
	Ausgaben	432.725	603.480	787.181,13		
	EP 2 Zu-/Überschuss	-424.135	-594.890	-777.871,19		

Gemeinde 1 Gemeinde Möhrendorf
 Einzelplan 3 Wissenschaft, Forschung, Kulturpflege
 Abschnitt 33 Theater, Konzerte, Musikpflege
 U-Abschnitt 331 Theater, Konzerte, Musikpflege

Haushaltsstelle		Haushaltsansatz		Ergebnis der Jahresrechnung	Erläuterungen
Nr.	Bezeichnung	2026	2025	2024	Sonst. Amt DVM Vermerk
		EUR	EUR	EUR	
1	2	3	4	5	6
	Einnahmen				
.1710	Zuweisungen und Zuschüsse für lfd.Zwecke vom Land	0	0	0,00	
.1720	Zuweisungen und Zuschüsse für lfd.Zwecke von Gemeinden und Gemeindeverbände	0	0	0,00	
	Einnahmen	0	0	0,00	
	Ausgaben				
.4160	Beschäftigungsentgelte u. dgl.	0	0	0,00	
.4440	Beiträge gesetzl. Sozialversicherung Angestellte	0	0	0,00	
.4450	Beiträge gesetzl. Sozialversicherung Arbeiter	0	0	0,00	
.5000	Unterhalt der Grundstücke und bauliche Anlagen	0	0	0,00	
.5200	Geräte, Ausstattungs- und Ausrüstungsgegenstände, sonst. Gebrauchsgegenstände	0	0	0,00	
.6380	Verwaltungs- und Betriebsausgaben für besondere Abrechnungsverfahren	0	0	0,00	
.6400	Steuern, Versicherungen, Schadensfälle	0	0	0,00	
.7000	Zuweisungen und Zuschüsse f. lfd.Zwecke an soziale oder ähnliche Einrichtungen	0	0	0,00	
.7001		0	0	0,00	
	Ausgaben	0	0	0,00	
	UAB 331 Zu-/Überschuss	0	0	0,00	
	Einnahmen	0	0	0,00	
	Ausgaben	0	0	0,00	
	AB 33 Zu-/Überschuss	0	0	0,00	

Gemeinde 1 Gemeinde Möhrendorf
 Einzelplan 3 Wissenschaft, Forschung, Kulturpflege
 Abschnitt 34 Sonst. Kulturpflege
 U-Abschnitt 340 Heimatpflege

Haushaltsstelle		Haushaltsansatz		Ergebnis der Jahresrechnung	Erläuterungen	
Nr.	Bezeichnung	2026	2025	2024	Sonst.	
		EUR	EUR	EUR	Amt	DVM Vermerk
1	2	3	4	5	6	
	Einnahmen					
.1000	Verwaltungsgebühren	1.600	1.600	1.570,00	1.4	
	Leihgebühr Bierzeltgarnitur					
.1300	Einnahmen aus Verkauf Bücher usw.	50	50	55,00	2.3	
	<i>Mehreinnahmen decken Mehrausgaben</i> <i>340.5000,5100,5200,6380,6610,7000</i> <i>7110</i>					
	Einnahmen	1.650	1.650	1.625,00		
	Ausgaben					
.5000	Unterhalt der Grundstücke Heimatpflege Möhrendorfer Marterl	250	250	31,39	3	G5
.5100	Unterhaltung des sonstigen unbeweglichen Vermögens Heimatpflege	400	500	0,00	3	G5
.5200	Geräte, Ausstattungs- und Ausrüstungsge- genstände Heimatpflege	100	0	0,00	3	
.6380	Verwaltungs- und Betriebsausgaben Druckkosten, Festumzüge, Volkstrauertag	500	400	314,80	1.1	G6
.7000	Zuweisungen und Zuschüsse f. lfd. Zwecke Vereinszuschüsse allg. Art Heimatpflege	14.000	11.500	13.980,00	2.1	
	Ausgaben	15.250	12.650	14.326,19		
	UAB 340 Zu-/Überschuss	-13.600	-11.000	-12.701,19		
	Einnahmen	1.650	1.650	1.625,00		
	Ausgaben	15.250	12.650	14.326,19		
	AB 34 Zu-/Überschuss	-13.600	-11.000	-12.701,19		

Gemeinde 1 Gemeinde Möhrendorf
 Einzelplan 3 Wissenschaft, Forschung, Kulturpflege
 Abschnitt 35 Volksbildung
 U-Abschnitt 352 Öffentliche Büchereien

Haushaltsstelle		Haushaltsansatz		Ergebnis der Jahresrechnung	Erläuterungen
Nr.	Bezeichnung	2026	2025	2024	Sonst. Amt DVM Vermerk
		EUR	EUR	EUR	
1	2	3	4	5	6
	Einnahmen				
	Einnahmen	0	0	0,00	
	Ausgaben				
.7000	Zuweisungen und Zuschüsse f. lfd.Zwecke	0	0	0,00	2.1
	Miete, jährl. Zusch. künftig 352.7180				
.7180	Zuweisungen u. Zuschüsse lfd. Zwecke an übrige Bereiche (Miete, jährl. Zusch.)	4.900	4.900	4.865,50	2.1
	Ausgaben	4.900	4.900	4.865,50	
	UAB 352 Zu-/Überschuss	-4.900	-4.900	-4.865,50	
	Einnahmen	0	0	0,00	
	Ausgaben	4.900	4.900	4.865,50	
	AB 35 Zu-/Überschuss	-4.900	-4.900	-4.865,50	

Gemeinde 1 Gemeinde Möhrendorf
 Einzelplan 3 Wissenschaft, Forschung, Kulturpflege
 Abschnitt 36 Naturschutz,Denkmalschutz
 U-Abschnitt 360 Naturschutz

Haushaltsstelle		Haushaltsansatz		Ergebnis der Jahresrechnung	Erläuterungen	
Nr.	Bezeichnung	2026	2025	2024	Sonst.	
		EUR	EUR	EUR	Amt	DVM Vermerk
1	2	3	4	5	6	
	Einnahmen					
	Einnahmen	0	0	0,00		
	Ausgaben					
.5100	Unterhaltung des sonstigen unbeweglichen Vermögens Heckenpflege	3.200	1.900	3.174,25	3	G5
	Ausgaben	3.200	1.900	3.174,25		
	UAB 360 Zu-/Überschuss	-3.200	-1.900	-3.174,25		

Gemeinde 1 Gemeinde Möhrendorf
 Einzelplan 3 Wissenschaft, Forschung, Kulturpflege
 Abschnitt 36 Naturschutz, Denkmalschutz
 U-Abschnitt 365 Denkmalschutz

Haushaltsstelle		Haushaltsansatz		Ergebnis der Jahresrechnung	Erläuterungen	
Nr.	Bezeichnung	2026	2025	2024	Sonst.	
		EUR	EUR	EUR	Amt	DVM Vermerk
1	2	3	4	5	6	
	Einnahmen	0	0	0,00		
	Ausgaben					
.5000	Unterhalt der Grundstücke und bauliche Anlagen Kriegerdenkmal Hauptstraße	500	6.200	1.949,44	3	G5
.5001	Unterhalt der Grundstücke Gebäudeunterh. Sanierung der Friedhofsmauer	0	0	145,29	3	G5
.6530	Öffentliche Bekanntmachungen tag des offenen Denkmals	0	0	0,00	1.1	G6
.6610	Mitgliedsbeiträge an Verbände, Vereine VdK-Beiträge	20	20	15,00	2.1	
.7000	Zuweisungen und Zuschüsse Evang. Kirche Sanierung St.Oswald/St. Martinskirche	0	0	0,00	2.1	
.7110	Zuweisungen und Zuschüsse f. lfd.Zwecke Denkmalpflege	5.000	5.000	5.251,00	2.1	
.7180	Zuweisungen und Zuschüsse Kriegsgräberzuschuss	150	150	150,00	2.1	
	Ausgaben	5.670	11.370	7.510,73		
	UAB 365 Zu-/Überschuss	-5.670	-11.370	-7.510,73		
	Einnahmen	0	0	0,00		
	Ausgaben	8.870	13.270	10.684,98		
	AB 36 Zu-/Überschuss	-8.870	-13.270	-10.684,98		
	Einnahmen	1.650	1.650	1.625,00		
	Ausgaben	29.020	30.820	29.876,67		
	EP 3 Zu-/Überschuss	-27.370	-29.170	-28.251,67		

Gemeinde 1 Gemeinde Möhrendorf
 Einzelplan 4 Soziale Sicherung
 Abschnitt 43 Eigene Einrichtungen der Sozialhilfe und Kriegsopferfürsorge
 U-Abschnitt 431 Seniorenbeirat

Haushaltsstelle		Haushaltsansatz		Ergebnis der Jahresrechnung	Erläuterungen
Nr.	Bezeichnung	2026	2025	2024	Sonst. Amt DVM Vermerk
1	2	EUR	EUR	EUR	6
	Einnahmen				
.1300	Einnahmen aus Verkauf Seniorenbeirat Notfallmappen usw.	0	0	0,00	6
.1770	Zuweisungen und Zuschüsse v. privaten Unternehmen Spenden f. bedürftige Bürger <i>Spenden für bedürftige Bürger</i> <i>Einnahmen decken Ausgaben auf HHSt 431.7000</i>	0	0	0,00	2.1
.1780	Zuweisungen u. Zuschüsse von natürlichen Personen Spenden f. bedürftige Bürger <i>Spenden für bedürftige Bürger</i> <i>Einnahmen decken Ausgaben auf HHSt 431.7000</i>	0	0	200,00	2.1
.2860	Zuführung v. Vermögenshaushalt (Sonder- rücklage) - Spenden bedürftige Bürger	0	0	1.316,92	2.1
	Einnahmen	0	0	1.516,92	
	Ausgaben				
.6380	Ausgaben des Seniorenbeirates ohne Weihnachtspakete	1.200	1.000	926,68	6
.6381	Unterstützung bedürftiger Bürger durch den Seniorenbeirat (Weihnachtspakete)	1.218	0	0,00	6
.6610	Mitgliedsbeiträge an Verbände, Vereine und dgl.	120	120	120,00	2.1
.7000	Zuweisungen und Zuschüsse f. lfd.Zwecke f. bedürftige Bürger <i>Ausgaben werden von Einnahmen auf HHSt 431.1770, 431.1780 und 431.2860 gedeckt</i>	0	0	0,00	2.1
.8660	Zuführung zum Vermögenshaushalt (Sonder- rücklage) - Spenden bedürftige Bürger	0	0	0,00	2.1
	Ausgaben	2.538	1.120	1.046,68	
	UAB 431 Zu-/Überschuss	-2.538	-1.120	470,24	
	Einnahmen	0	0	1.516,92	
	Ausgaben	2.538	1.120	1.046,68	
	AB 43 Zu-/Überschuss	-2.538	-1.120	470,24	

Gemeinde **1 Gemeinde Möhrendorf**
 Einzelplan **4 Soziale Sicherung**
 Abschnitt **46 Einrichtungen der Jugendhilfe**
 U-Abschnitt **460 Einrichtungen der Jugendarbeit**

Haushaltsstelle		Haushaltsansatz		Ergebnis der Jahresrechnung	Erläuterungen	
Nr.	Bezeichnung	2026	2025	2024	Sonst.	
		EUR	EUR	EUR	Amt	DVM Vermerk
1	2	3	4	5	6	
	Einnahmen					
.1500	Sonstige Verwaltungs- und Betriebseinn. Verrechnungen Ersatz für Schadensfälle	0	0	0,00	2.1	
	Einnahmen	0	0	0,00		
	Ausgaben					
.4160	Beschäftigungsentgelte Jugendbetreuung	800	800	0,00	1.8	G4
.4340	Beiträge Zusatzversorgung für tariflich Beschäftigte	0	0	0,00	1.8	G4
.4380	Beiträge zur Zusatzversorgungskasse Sonstige Beschäftigte	80	80	0,00	1.8	G4
.4440	Beiträge gesetzl. Sozialversicherung für tariflich Beschäftigte	0	0	0,00	1.8	G4
.4480	Beiträge gesetzl. Sozialversicherung Sonstige Beschäftigte	160	160	0,00	1.8	G4
.5000	Unterhalt der Grundstücke und bauliche Anlagen Jugendheime, Spielplätze	13.000	5.000	4.819,38	3	G5
.5200	Geräte, Ausstattungs- und Ausrüstungsge- genstände, sonst. Gebrauchsgegenstände	500	500	418,68	1	
.5400	Bewirtschaftung der Grundstücke Spielplätze-Jugendräume	50	50	21,78	2.1	G54
.6300	Betreuung Jugend Kosten FSJ'ler	0	0	0,00	1	
.6400	Steuern, Versicherungen, Schadensfälle Jugendcontainer	50	50	44,27	2.1	G64
	Ausgaben	14.640	6.640	5.304,11		
	UAB 460 Zu-/Überschuss	-14.640	-6.640	-5.304,11		

Gemeinde 1 Gemeinde Möhrendorf
 Einzelplan 4 Soziale Sicherung
 Abschnitt 46 Einrichtungen der Jugendhilfe
 U-Abschnitt 464 Kindergärten

Haushaltsstelle		Haushaltsansatz		Ergebnis der Jahresrechnung	Erläuterungen	
Nr.	Bezeichnung	2026	2025	2024	Sonst.	
		EUR	EUR	EUR	Amt	DVM Vermerk
1	2	3	4	5	6	
	Einnahmen					
.1400	Mieten und Pachten	71.000	71.000	71.006,00	2.1	
.1401	Heizkosten Parität	15.000	15.000	10.867,84	2.1	
.1402	Mieten und Pachten	0	0	0,00	2.1	
	Einnahme aus Vermietung von Dachflächen					
.1403	Heizkosten Evang. Kindergarten	13.000	13.000	10.530,42	2.1	
.1500	Sonstige Verwaltungs- und Betriebseinn. Zahlungen für Schadensfälle/Erstattg.	0	0	7.243,82	3	
	<i>Überplanmäßige Einnahmen decken überplanmäßige Ausgaben</i>					
.1710	Zuweisungen und Zuschüsse für lfd.Zwecke vom Bund (Betriebskostenförd.) und Land <i>Einnahmen decken Mehrausgaben bei 464 7000 7001 7120</i>	1.300.000	1.250.000	1.303.387,23	2.3	
.1770	Zuweisungen und Zuschüsse für lfd.Zwecke v. privaten Unternehmen/Spenden <i>Überplanmäßige Einnahmen decken Mehrausgaben im Kindergartenbereich 464.5000,5001,5002,5200.5201 ff.</i>	8.000	0	0,00	1.1	
.1780	Zuweisungen u. Zuschüsse Übrige Bereiche Kirchen Waldorf Parität Imbus + Private	0	0	0,00	1.1	
	Einnahmen	1.407.000	1.349.000	1.403.035,31		
	Ausgaben					
.5000	Unterhalt der Grundstücke und bauliche Anlagen evangelischer Kindergarten	38.700	14.000	9.939,64	3	G5
.5001	Unterhalt der Grundstücke Kath. KiGarten Bauunterhaltskosten	18.200	10.000	9.156,95	3	
.5003	Unterhaltung der Grundstücke und baul. Anlagen - Kinderhaus	166.400	40.000	31.074,54	3	G5
.5200	Geräte, Ausstattungs- und Ausrüstungsge- genstände Evang. Kindergarten	500	0	35,59	3	
.5201	Geräte-Ausstattungsgegenstände Kath.KiG. Erstausrüstung-Spielgeräte	0	300	3.941,78	3	
.5300	Mieten und Pachten	6	6	6,00	2.1	
.5400	Bewirtschaftung der Grundstücke/Gebäude Ev.KiTA Versicherung Abfallgebühren	4.100	4.000	3.892,76	2.1	G54
.5401	Bewirtschaftung der Grundstücke/Gebäude kath. KiGarten Versicherung usw.	1.900	1.800	1.748,76	2.1	G54
.5403	Unterhalt Grundstücke/Gebäude Kinderhaus Parität	3.500	3.200	3.134,89	2.1	G54
.7000	Zuweisungen und Zuschüsse Evang. Luth. Kirchen mit Praktikantenstellen <i>überplanmäßige Ausgaben werden gedeckt durch Mehreinnahmen 464.1710 staatl. Betriebskostenzuschüsse</i>	575.000	565.000	565.405,18	2.3	G3
.7001	Zuweisungen und Zuschüsse Kath. Kirchen- gemeinden mit Praktikantenstellen <i>überplanmäßige Ausgaben werden durch Mehreinnahmen 464.1710 gedeckt.</i>	550.000	558.000	599.783,74	2.3	G3

Gemeinde **1 Gemeinde Möhrendorf**
 Einzelplan **4 Soziale Sicherung**
 Abschnitt **46 Einrichtungen der Jugendhilfe**
 U-Abschnitt **464 Kindergärten**

Haushaltsstelle		Haushaltsansatz		Ergebnis der Jahresrechnung	Erläuterungen	
Nr.	Bezeichnung	2026	2025	2024	Sonst.	
		EUR	EUR	EUR	Amt	DVM Vermerk
1	2	3	4	5	6	
.7002	<i>Staatl. Betriebskostenzuschüsse</i> Zuschüsse und Zuweisungen sonst. Träger Parität, Siemens, Wurzelzwerge usw. <i>über-u. außerplanmäßige Ausgaben</i> <i>weden von Mehreinnahmen</i> <i>auf 464.1710 gedeckt</i>	1.048.700	1.000.000	1.068.611,83	2.3	G3
.7003	Zuschüsse u. Zuweisungen öffentl. Träger Stadt Erlangen Rotes Kreuz usw. <i>Über-und außerplanm. Ausgaben werden</i> <i>von Mehreinnahmen von 464.1710</i> <i>gedeckt</i>	40.000	15.000	22.144,62	2.3	G3
.7004	Zuschüsse und Zuweisungen Tagespflegestellen	30.000	15.000	22.427,34	2.3	G3
	Ausgaben	2.477.006	2.226.306	2.341.303,62		
	UAB 464 Zu-/Überschuss	-1.070.006	-877.306	-938.268,31		
	Einnahmen	1.407.000	1.349.000	1.403.035,31		
	Ausgaben	2.491.646	2.232.946	2.346.607,73		
	AB 46 Zu-/Überschuss	-1.084.646	-883.946	-943.572,42		

Gemeinde 1 Gemeinde Möhrendorf
 Einzelplan 4 Soziale Sicherung
 Abschnitt 47 Förderung anderer Träger der Wohlfahrtspflege, Jugendhilfe, sonst.Dritte
 U-Abschnitt 470 Förderung der Wohlfahrtspflege

Haushaltsstelle		Haushaltsansatz		Ergebnis der Jahresrechnung	Erläuterungen
Nr.	Bezeichnung	2026	2025	2024	Sonst. Amt DVM Vermerk
		EUR	EUR	EUR	
1	2	3	4	5	6
	Einnahmen				
	Einnahmen	0	0	0,00	
	Ausgaben				
.7000	Zuweisungen und Zuschüsse f. lfd.Zwecke	800	800	0,00	1
	Diakoniezuschuß - Die Tafeln				
.7001	Mitgliedsbeiträge an Verbände, Vereine	1.000	1.000	920,25	1
	Lebenshilfe				
	Ausgaben	1.800	1.800	920,25	
	UAB 470 Zu-/Überschuss	-1.800	-1.800	-920,25	
	Einnahmen	0	0	0,00	
	Ausgaben	1.800	1.800	920,25	
	AB 47 Zu-/Überschuss	-1.800	-1.800	-920,25	

Gemeinde 1 Gemeinde Möhrendorf
 Einzelplan 4 Soziale Sicherung
 Abschnitt 49 Sonstige soziale Angelegenheiten
 U-Abschnitt 498 Sonstige soziale Angelegenheiten -örtlicher Bereich-

Haushaltsstelle		Haushaltsansatz		Ergebnis der Jahresrechnung	Erläuterungen
Nr.	Bezeichnung	2026	2025	2024	Sonst. Amt DVM Vermerk
		EUR	EUR	EUR	
1	2	3	4	5	6
	Einnahmen				
	Einnahmen	0	0	0,00	
	Ausgaben				
.7880	Weitere soziale Leistungen	0	0	0,00	2.1
	Zuschüsse f. Asylbewerber				
	<i>Ausgaben werden von Einnahmen bei HHSt 498.1780 und 498.2860 gedeckt</i>				
	Ausgaben	0	0	0,00	
	UAB 498 Zu-/Überschuss	0	0	0,00	
	Einnahmen	0	0	0,00	
	Ausgaben	0	0	0,00	
	AB 49 Zu-/Überschuss	0	0	0,00	
	Einnahmen	1.407.000	1.349.000	1.404.552,23	
	Ausgaben	2.495.984	2.235.866	2.348.574,66	
	EP 4 Zu-/Überschuss	-1.088.984	-886.866	-944.022,43	

Gemeinde 1 Gemeinde Möhrendorf
 Einzelplan 5 Gesundheit, Sport, Erholung
 Abschnitt 54 Sonstige Einrichtungen und Maßnahmen der Gesundheitspflege
 U-Abschnitt 540 Sonstige Einrichtungen und Massnahmen der Gesundheitspflege

Haushaltsstelle		Haushaltsansatz		Ergebnis der Jahresrechnung	Erläuterungen
Nr.	Bezeichnung	2026	2025	2024	Sonst. Amt DVM Vermerk
		EUR	EUR	EUR	
1	2	3	4	5	6
	Einnahmen				
	Einnahmen	0	0	0,00	
	Ausgaben				
.6380	Verwaltungs- und Betriebsausgaben	1.000	1.000	174,18	3
	Ungezieferbekämpfung/Rattengift				
	Ausgaben	1.000	1.000	174,18	
	UAB 540 Zu-/Überschuss	-1.000	-1.000	-174,18	
	Einnahmen	0	0	0,00	
	Ausgaben	1.000	1.000	174,18	
	AB 54 Zu-/Überschuss	-1.000	-1.000	-174,18	

Gemeinde 1 Gemeinde Möhrendorf
 Einzelplan 5 Gesundheit, Sport, Erholung
 Abschnitt 55 Förderung des Sports
 U-Abschnitt 550 Förderung des Sports

Haushaltsstelle		Haushaltsansatz		Ergebnis der Jahresrechnung	Erläuterungen
Nr.	Bezeichnung	2026	2025	2024	Sonst. Amt DVM Vermerk
		EUR	EUR	EUR	
1	2	3	4	5	6
	Einnahmen				
	Einnahmen	0	0	0,00	
	Ausgaben				
.7000	Zuweisungen und Zuschüsse	5.050	5.050	4.763,00	2.1
	Sportvereine				
.7180	Zuschuss an ASV	19.000	19.000	19.000,00	2.1
	lt. § 13 NutzungV				
	Ausgaben	24.050	24.050	23.763,00	
	UAB 550 Zu-/Überschuss	-24.050	-24.050	-23.763,00	
	Einnahmen	0	0	0,00	
	Ausgaben	24.050	24.050	23.763,00	
	AB 55 Zu-/Überschuss	-24.050	-24.050	-23.763,00	

Gemeinde 1 Gemeinde Möhrendorf
 Einzelplan 5 Gesundheit, Sport, Erholung
 Abschnitt 56 Eigene Sportstätten
 U-Abschnitt 560 Eigene Sportstätten

Haushaltsstelle		Haushaltsansatz		Ergebnis der Jahresrechnung	Erläuterungen	
Nr.	Bezeichnung	2026	2025	2024	Sonst.	
		EUR	EUR	EUR	Amt	DVM Vermerk
1	2	3	4	5	6	
	Einnahmen					
.1500	Sonstige Verwaltungs- und Betriebseinn. Vorauszahlung ASV Strom/GAS	6.000	6.000	6.000,00	2.2	
	Einnahmen	6.000	6.000	6.000,00		
	Ausgaben					
.5100	Unterhaltung des sonstigen unbeweglichen Wartung/Reparatur	17.000	94.000	94.755,15	3	G5
.5400	Bewirtschaftung der Grundstücke/Gebäude Brand-Sturm-LW-Versicherung, Strom usw.	28.174	0	69.634,00	2.1	G54
.5401	Bewirtschaftung der Grundstücke Rasenpflege Sportanlage	3.500	2.500	2.342,44	3	G54
.6520	Post- und Fernmeldegebühren Mehrzweckhalle	500	500	353,73	1.1	G6
.6550	Sachverständigen-, Gerichts- und ähnliche Kosten	1.000	0	0,00	3	G6
	Ausgaben	50.174	97.000	167.085,32		
	UAB 560 Zu-/Überschuss	-44.174	-91.000	-161.085,32		
	Einnahmen	6.000	6.000	6.000,00		
	Ausgaben	50.174	97.000	167.085,32		
	AB 56 Zu-/Überschuss	-44.174	-91.000	-161.085,32		

Gemeinde 1 Gemeinde Möhrendorf
 Einzelplan 5 Gesundheit, Sport, Erholung
 Abschnitt 58 Park- und Gartenanlagen
 U-Abschnitt 580 Park- und Gartenanlagen

Haushaltsstelle		Haushaltsansatz		Ergebnis der Jahresrechnung	Erläuterungen	
Nr.	Bezeichnung	2026	2025	2024	Sonst.	
		EUR	EUR	EUR	Amt	DVM Vermerk
1	2	3	4	5	6	
	Einnahmen					
.1300	Einnahmen aus Verkauf von Grüngut als Hackschnitzel	0	0	0,00	3	
	Einnahmen	0	0	0,00		
	Ausgaben					
.5100	Unterhaltung des sonstigen unbeweglichen Vermögens	5.000	6.700	16.561,93	3	G5
.5101	Baumpflege	28.000	10.000	9.495,02	3	G5
.5102	Pflegemaßnahmen Ökokonto	10.000	8.100	9.943,21	1.1	
	Ausgaben	43.000	24.800	36.000,16		
	UAB 580 Zu-/Überschuss	-43.000	-24.800	-36.000,16		
	Einnahmen	0	0	0,00		
	Ausgaben	43.000	24.800	36.000,16		
	AB 58 Zu-/Überschuss	-43.000	-24.800	-36.000,16		

Gemeinde 1 Gemeinde Möhrendorf
 Einzelplan 5 Gesundheit, Sport, Erholung
 Abschnitt 59 Sonstige Erholungseinrichtungen
 U-Abschnitt 590 Sonstige Erholungseinrichtungen

Haushaltsstelle		Haushaltsansatz		Ergebnis der Jahresrechnung	Erläuterungen	
Nr.	Bezeichnung	2026	2025	2024	Sonst.	
		EUR	EUR	EUR	Amt	DVM Vermerk
1	2	3	4	5	6	
	Einnahmen	0	0	0,00		
	Ausgaben					
.5100	Unterhaltung des sonstigen unbeweglichen Vermögens Erholungseinricht. Wasserräder	4.000	3.000	5.458,40	3	G5
.5200	Sonstige Erholungseinrichtungen . Freizeit und Erholung Wasserräder	0	0	2.500,00	1	
.5300	Mieten und Pachten	40	40	34,77	2.1	
.6400	Wasserradgrundstück Rudert Regine Steuern, Versicherungen, Schadensfälle	695	662	593,78	2.1	G64
.7000	Kfz-Steuer Anhänger Freizeitversicherung Zuweisungen und Zuschüsse	1.300	1.300	1.216,00	2.1	
.7180	Zuschuss Naherholungsverein Erlangen Sonstige Erholungseinrichtungen Zuschüsse für Betrieb der Wasserräder	3.150	2.025	2.025,00	2.1	
	Ausgaben	9.185	7.027	11.827,95		
	UAB 590 Zu-/Überschuss	-9.185	-7.027	-11.827,95		
	Einnahmen	0	0	0,00		
	Ausgaben	9.185	7.027	11.827,95		
	AB 59 Zu-/Überschuss	-9.185	-7.027	-11.827,95		
	Einnahmen	6.000	6.000	6.000,00		
	Ausgaben	127.409	153.877	238.850,61		
	EP 5 Zu-/Überschuss	-121.409	-147.877	-232.850,61		

Gemeinde 1 Gemeinde Möhrendorf
 Einzelplan 6 Bau- und Wohnungswesen, Verkehr
 Abschnitt 61 Städtebauliche Planung, Städtebauförderung, Vermessung, Bauordnung
 U-Abschnitt 610 Städtebauliche Planung, Städtebauförderung und Vermessung

Haushaltsstelle		Haushaltsansatz		Ergebnis der Jahresrechnung	Erläuterungen
Nr.	Bezeichnung	2026	2025	2024	Sonst. Amt DVM Vermerk
		EUR	EUR	EUR	
1	2	3	4	5	6
	Einnahmen				
.1000	Verwaltungsgebühren für Vermessungen u. Katasterauszüge	4.000	3.000	3.565,50	1.6
.1780	Zuweisungen und Zuschüsse übrige Bereiche natürliche Personen	100.000	85.000	10.138,33	1.6
	Einnahmen	104.000	88.000	13.703,83	
	Ausgaben				
.4160	Beschäftigungsentgelte	5.000	3.000	2.977,50	1.8 G4
.5200	Entschädigung Feldgeschworene		700	2.931,13	3
.5800	Geräte, Ausstattungs- und Ausrüstungsge- genstände, sonst. Gebrauchsgegenstände	1.000			
.5800	Weitere Verwaltungs- u. Betriebsausgaben EDV-Kosten für digitale Flurkarten	8.000	6.000	6.552,76	1.1 G6
.6500	Bürobedarf	0	0	0,00	1.1 G6
.6500	Plankosten für ländl. Entwicklung, usw.				
.6550	Sachverständigenkosten, Planungskosten	17.000	18.000	113.165,48	1.6 G6
.6551	Kosten für Veränderungsnachweise	50	50	85,50	1.6 G6
.6710	Erstattung von Ausgaben des Verw.HH vom Land Katasterauszüge	500	500	264,00	1.6
	<i>Einnahme siehe auf 610.1000</i>				
	Ausgaben	31.550	28.250	125.976,37	
	UAB 610 Zu-/Überschuss	72.450	59.750	-112.272,54	
	Einnahmen	104.000	88.000	13.703,83	
	Ausgaben	31.550	28.250	125.976,37	
	AB 61 Zu-/Überschuss	72.450	59.750	-112.272,54	

Gemeinde 1 Gemeinde Möhrendorf
 Einzelplan 6 Bau- und Wohnungswesen, Verkehr
 Abschnitt 62 Wohnungsbauförderung und Wohnungsfürsorge
 U-Abschnitt 620 Wohnungsbauförderung

Haushaltsstelle		Haushaltsansatz		Ergebnis der Jahresrechnung	Erläuterungen
Nr.	Bezeichnung	2026	2025	2024	Sonst. Amt DVM Vermerk
		EUR	EUR	EUR	
1	2	3	4	5	6
	Einnahmen				
	Einnahmen	0	0	0,00	
	Ausgaben				
.5300	Mieten und Pachten	5.000	5.000	5.838,85	1.1
.6550	Ökoflächen w. Baulandausweisung				
.6550	Sachverständigen-Gerichts- u.ähn.Kosten	4.000	600	2.935,50	1.1 G6
	Ökokonto				
	Ausgaben	9.000	5.600	8.774,35	
	UAB 620 Zu-/Überschuss	-9.000	-5.600	-8.774,35	
	Einnahmen	0	0	0,00	
	Ausgaben	9.000	5.600	8.774,35	
	AB 62 Zu-/Überschuss	-9.000	-5.600	-8.774,35	

Gemeinde 1 Gemeinde Möhrendorf
 Einzelplan 6 Bau- und Wohnungswesen, Verkehr
 Abschnitt 63 Gemeindestraßen
 U-Abschnitt 630 Gemeindestraßen, Wege und Plätze

Haushaltsstelle		Haushaltsansatz		Ergebnis der Jahresrechnung	Erläuterungen
Nr.	Bezeichnung	2026	2025	2024	Sonst. Amt DVM Vermerk
1	2	3	4	5	6
	Einnahmen				
.1100	Benutzungsgebühren und ähnliche Entgelte	200	300	165,00	1.7
	Entgelt für Sondernutzungen				
.1410	Einnahmen aus Mieten und Pachten	1.000	1.200	1.000,00	1.4
	Toilettenwagen Strassennutzungen				
.1500	Sonstige Verwaltungs- und Betriebseinn.	3.000	2.500	3.140,00	1.7
	verkehrsrechtl.Anordnungen				
.1510	Sonst. Verw.-/Betriebseinn. Kostenersatz	10.000	15.000	0,00	1.6
	f. Straßenreparaturen/Gehwegabsenkungen				
.1710	Zuweisungen und Zuschüsse für lfd.Zwecke	38.400	38.400	38.400,00	2.1
	vom Land Straßenunterhaltszuschuss				
.1780	Übrige Bereiche Zuschüsse und Spenden	0	0	0,00	2.1
	von privaten Personen				
	Einnahmen	52.600	57.400	42.705,00	
	Ausgaben				
.5100	Unterhaltung des sonstigen unbeweglichen	80.000	126.000	200.265,74	3
	Vermögens Straßen, Wege, Gehwege				
.5101	Unterhalt Gemeindestraßen	20.000	0	0	3
	Radwegsanieerung an der Regnitz				
.5104	Winterdienst	5.000	0	3.034,11	3 G5
.5700	Verwaltungs- und Betriebsausgaben	1.000	7.200	14.984,45	3 G54
	Muldenentleerung u. sonstige Ausgaben				
.6550	Sachverständigen-, Gerichts- und	1.000	0	1.000,00	3 G6
	ähnliche Kosten				
.6790	Innere Verrechnungen	61.162	225.748	61.161,96	1.1
	Strassenentwässerungsanteil				
	Ausgaben	168.162	358.948	280.446,26	
	UAB 630 Zu-/Überschuss	-115.562	-301.548	-237.741,26	
	Einnahmen	52.600	57.400	42.705,00	
	Ausgaben	168.162	358.948	280.446,26	
	AB 63 Zu-/Überschuss	-115.562	-301.548	-237.741,26	

Gemeinde 1 Gemeinde Möhrendorf
 Einzelplan 6 Bau- und Wohnungswesen, Verkehr
 Abschnitt 67 Straßenbeleuchtung und -reinigung
 U-Abschnitt 670 Straßenbeleuchtung

Haushaltsstelle		Haushaltsansatz		Ergebnis der Jahresrechnung	Erläuterungen	
Nr.	Bezeichnung	2026	2025	2024	Sonst.	
		EUR	EUR	EUR	Amt	DVM Vermerk
1	2	3	4	5	6	
	Einnahmen					
.1700	Zuweisungen und Zuschüsse für lfd.Zwecke von Bund, LAF, ERP-Sondervermögen	0	0	0,00	1	
	Einnahmen	0	0	0,00		
	Ausgaben					
.5100	Unterhalt des sonst. unbewegl. Vermögens Straßenbeleuchtungsvertrag	30.000	21.400	27.935,40	3	G5
.5101	Unterhalt des sonst. unbewegl. Vermögens mit Umrüstung Straßenbeleuchtung auf LED	0	0	0,00	3	
.5700	Verwaltungs- und Betriebsausgaben Strom Straßenbeleuchtung	0	0	85.484,27	1.1	G54
	Ausgaben	30.000	21.400	113.419,67		
	UAB 670 Zu-/Überschuss	-30.000	-21.400	-113.419,67		
	Einnahmen	0	0	0,00		
	Ausgaben	30.000	21.400	113.419,67		
	AB 67 Zu-/Überschuss	-30.000	-21.400	-113.419,67		
	Einnahmen	156.600	145.400	56.408,83		
	Ausgaben	238.712	414.198	528.616,65		
	EP 6 Zu-/Überschuss	-82.112	-268.798	-472.207,82		

Gemeinde 1 Gemeinde Möhrendorf
 Einzelplan 7 Öffentliche Einrichtungen, Wirtschaftsförderung
 Abschnitt 70 Abwasserbeseitigung
 U-Abschnitt 700 Abwasserbeseitigung

Haushaltsstelle		Haushaltsansatz		Ergebnis der Jahresrechnung	Erläuterungen	
Nr.	Bezeichnung	2026	2025	2024	Sonst.	
		EUR	EUR	EUR	Amt	DVM Vermerk
1	2	3	4	5	6	
	Einnahmen					
.1100	Benutzungsgebühren und ähnliche Entgelte	600.000	500.000	496.653,47	2.2	
	Kanalbenutzungsgebühren					
.1101	Niederschlagswassergebühr	150.000	148.000	130.823,51	2.2	
.1500	Sonstige Verwaltungs- und Betriebseinn.	150	150	50,00	2.1	
	Entschädigung v. Versicherungen					
.1690	Innere Verrechnungen	61.162	225.748	61.161,96	1.1	
	Strassenentwässerungsanteil					
	Einnahmen	811.312	873.898	688.688,94		
	Ausgaben					
.4500	Beihilfen, Unterstützungen und dgl.	25	25	20,64	1.8	G4
.5100	Unterhaltung des sonstigen unbeweglichen Vermögens Kanaldeckel-Kanalnetzarbeiten	579.300	296.000	-178,66	3	
.5200	Geräte, Ausstattungs- und Ausrüstungsge- genstände Reparaturarbeiten	5.000	500	2.000,00	3	
.5400	Bewirtschaftung der Grundstücke/Gebäude	1.000	970	960,68	2.1	G54
	Grundsteuer Brandversicherung					
.5620	Aus- und Fortbildungskosten, Umschulung	0	0	0,00	3	
	Reisekosten, Lehrgangskosten					
.5700	Strom Pumpwerke Abwasserhebwerke	34.300	60.000	57.860,55	1.1	G54
	Elsterweg Oberndorf					
.6500	Bürobedarf	0	0	764,87	2.2	G6
.6510	Bücher und Zeitschriften	100	100	0,00	1.1	G6
.6520	Post- und Fernmeldegebühren	1.000	1.000	1.765,94	1.1	G6
	Störungsmelder Pumpwerke, RÜB					
.6550	Sachverständigen-, Gerichts- und ähnl. Kosten	2.000	0	2.000,00	3	G6
.6760	Erstattung von Ausgaben des Verw.HH	185.000	166.100	180.723,18	1.1	
	Einleitungsgebühren Kläranlage ER					
.6790	Innere Verrechnungen	79.896	92.293	90.590,64	1.1	
	Verwaltung- und Bauhofkostenanteil					
	<i>Zweckbindung von Einnahmen 000.1690</i>					
	<i>020.1690 030.1690 050.1690 052.1690</i>					
	<i>060.1690 080.1690 überplnm. Einnahmen 630.1690 decken</i>					
	<i>üpl.Ausgaben</i>					
.6800	Kalkulatorische Kosten	110.166	82.627	110.166,14	1.1	
	Abschreibungen					
.6850	Kalkulatorische Kosten	17.775	10.301	17.775,22	1.1	
	Verzinsung des Anlagekapitals					
	Ausgaben	1.015.562	709.916	464.449,20		
	UAB 700 Zu-/Überschuss	-204.250	163.982	224.239,74		
	Einnahmen	811.312	873.898	688.688,94		
	Ausgaben	1.015.562	709.916	464.449,20		
	AB 70 Zu-/Überschuss	-204.250	163.982	224.239,74		

Gemeinde 1 Gemeinde Möhrendorf
 Einzelplan 7 Öffentliche Einrichtungen, Wirtschaftsförderung
 Abschnitt 72 Abfallbeseitigung
 U-Abschnitt 720 Abfallbeseitigung

Haushaltsstelle		Haushaltsansatz		Ergebnis der Jahresrechnung	Erläuterungen	
Nr.	Bezeichnung	2026	2025	2024	Sonst.	
		EUR	EUR	EUR	Amt	DVM Vermerk
1	2	3	4	5	6	
	Einnahmen					
.1620	Erstattungen von Ausgaben des VWHH vom Landkreis für Wertstoffinseln	4.300	4.300	4.459,50	1.7	
.1630	Erstattungen von Ausgaben des VWHH für Mülltonnen	5.300	5.300	5.226,17	1.4	
	Einnahmen	9.600	9.600	9.685,67		
	Ausgaben					
.6400	Steuern, Versicherungen, Schadensfälle Unterstützungsfonds Altlasten	550	550	512,00	2.1	G64
	Ausgaben	550	550	512,00		
	UAB 720 Zu-/Überschuss	9.050	9.050	9.173,67		
	Einnahmen	9.600	9.600	9.685,67		
	Ausgaben	550	550	512,00		
	AB 72 Zu-/Überschuss	9.050	9.050	9.173,67		

Gemeinde 1 Gemeinde Möhrendorf
 Einzelplan 7 Öffentliche Einrichtungen, Wirtschaftsförderung
 Abschnitt 73 Märkte
 U-Abschnitt 730 Märkte, Festplätze

Haushaltsstelle		Haushaltsansatz		Ergebnis der Jahresrechnung	Erläuterungen	
Nr.	Bezeichnung	2026	2025	2024	Sonst.	
		EUR	EUR	EUR	Amt	DVM Vermerk
1	2	3	4	5	6	
	Einnahmen					
.1100	Sondernutzungsgebühren/Standgelder für Gemeindegrund/Stromerstattungen	2.500	2.500	2.293,00	1.7	
.1300	Einnahmen aus Verkauf Strom f. Kirchweihen u. andere Stände	1.200	1.200	653,50	2.2	
	Einnahmen	3.700	3.700	2.946,50		
	Ausgaben					
.5200	Geräte, Ausstattungs- und Ausrüstungsgegenstände, sonst. Gebrauchsgegenstände	2.000	1.000	3.275,41	3	
.5700	Verwaltungs- und Betriebsausgaben Stromkosten für Festplätze	5.000	5.000	5.999,90	1.1	G54
	Ausgaben	7.000	6.000	9.275,31		
	UAB 730 Zu-/Überschuss	-3.300	-2.300	-6.328,81		
	Einnahmen	3.700	3.700	2.946,50		
	Ausgaben	7.000	6.000	9.275,31		
	AB 73 Zu-/Überschuss	-3.300	-2.300	-6.328,81		

Gemeinde 1 Gemeinde Möhrendorf
 Einzelplan 7 Öffentliche Einrichtungen, Wirtschaftsförderung
 Abschnitt 75 Bestattungswesen
 U-Abschnitt 750 Bestattungswesen

Haushaltsstelle		Haushaltsansatz		Ergebnis der Jahresrechnung	Erläuterungen	
Nr.	Bezeichnung	2026	2025	2024	Sonst. Amt DVM Vermerk	
1	2	3	4	5	6	
	Einnahmen					
.1100	Benutzungsgebühren und ähnliche Entgelte Leichenhalle	100	100	0,00	1.3	
.1110	Benutzungsgebühren und ähnl. Entgelte Grabplatzgebühren	30.000	30.000	34.850,34	1.3	
.1140	Benutzungsgebühren und ähnl. Entgelte Öffnen und schließen von Grabstellen	12.000	11.000	11.919,00	1.3	
.1500	Einnahmen für Fremdbestattungen Schreibgebühren, Grabstätten, Genehmig.	2.000	2.000	1.848,00	1.3	
	Einnahmen	44.100	43.100	48.617,34		
	Ausgaben					
.4140	Beschäftigungsentgelte für tariflich Beschäftigte	6.750	6.500	2.719,08	1.8	G4
.4160	Beschäftigungsentgelte Leichenhalle	0	0	0,00	1.8	G4
.4340	Beiträge Zusatzversorgungskasse für tariflich Beschäftigte	650	600	199,64	1.8	G4
.4440	Beiträge gesetzl. Sozialversicherung für tariflich Beschäftigte	1.500	1.400	516,92	1.8	G4
.4480	Beiträge gesetzl. Sozialversicherung Sonstige Beschäftigte	0	0	0,00	1.8	G4
.5100	Unterhaltung des sonstigen unbeweglichen Vermögens Muldenentleerungen usw.	5.500	2.500	5.439,27	3	G5
.5200	Geräte, Ausstattungs- und Ausrüstungsge- genstände, sonst. Gebrauchsgegenstände	250	250	362,54	3	
.5400	Bewirtschaftung der Grundstücke Gebäude- brand/Grundsteuer Friedhofswasser	2.000	1.700	1.087,96	2.1	G54
.5620	Aus- und Fortbildungskosten, Umschulung Reisekosten, Lehrgangskosten	1.000	0	0,00	1.3	
.5800	Weitere Verwaltungs- und Betriebsaus- gaben EDV Kosten-Programmkosten	1.000	1.000	1.000,00	1.3	
.6300	Verwaltungs-/ Betriebsausgaben Gebühren Gräber öffnen und schließen	12.000	9.700	12.949,36	1.3	
.6400	Steuern, Versicherungen, Schadensfälle Berufsgenossenschaften	232	221	194,65	2.1	G64
.6500	Bürobedarf	0	0	0,00	1.3	G6
.6790	Innere Verrechnungen Verwaltungs- u. Bauhofkostenanteile	42.710	49.804	59.122,02	1.1	
	<i>Zweckbindung von Einnahmen 000.1690 020.1690 030.1690 050.1690 052.1690 060.1690 0 80.1690 Üplm.Einnahmen 630.1690 decken Ausgaben</i>					
.6800	Kalkulatorische Kosten - Abschreibungen -	3.046	3.001	3.045,90	1.1	
.6850	Kalkulatorische Kosten - Verzinsung des Anlagekapitals -	2.281	1.898	2.280,92	1.1	

Gemeinde 1 Gemeinde Möhrendorf
 Einzelplan 7 Öffentliche Einrichtungen, Wirtschaftsförderung
 Abschnitt 75 Bestattungswesen
 U-Abschnitt 750 Bestattungswesen

Haushaltsstelle		Haushaltsansatz		Ergebnis der Jahresrechnung	Erläuterungen
Nr.	Bezeichnung	2026	2025	2024	Sonst. Amt DVM Vermerk
1	2	3	4	5	6
		EUR	EUR	EUR	
	Ausgaben	78.919	78.574	88.918,26	
	UAB 750 Zu-/Überschuss	-34.819	-35.474	-40.300,92	
	Einnahmen	44.100	43.100	48.617,34	
	Ausgaben	78.919	78.574	88.918,26	
	AB 75 Zu-/Überschuss	-34.819	-35.474	-40.300,92	

Gemeinde 1 Gemeinde Möhrendorf
 Einzelplan 7 Öffentliche Einrichtungen, Wirtschaftsförderung
 Abschnitt 76 Sonstige öffentliche Einrichtungen
 U-Abschnitt 760 Sonstige öffentliche Einrichtungen

Haushaltsstelle		Haushaltsansatz		Ergebnis der Jahresrechnung	Erläuterungen	
Nr.	Bezeichnung	2026	2025	2024	Sonst.	
		EUR	EUR	EUR	Amt	DVM Vermerk
1	2	3	4	5	6	
	Einnahmen					
.1400	Einnahmen aus Mieten und Pachten für Reklameflächen <i>überplanmäßige Einnahmen decken Mehrausgaben bei 760.5000</i>	0	0	1.100,00	1.7	
	Einnahmen	0	0	1.100,00		
	Ausgaben					
.5000	Unterhalt der Grundstücke und bauliche Anlagen / öffentl. Toilettenanlagen	1.000	0	10.934,61	3	G5
	Ausgaben	1.000	0	10.934,61		
	UAB 760 Zu-/Überschuss	-1.000	0	-9.834,61		

Gemeinde 1 Gemeinde Möhrendorf
 Einzelplan 7 Öffentliche Einrichtungen, Wirtschaftsförderung
 Abschnitt 76 Sonstige öffentliche Einrichtungen
 U-Abschnitt 763 Uhrenanlagen, Glocken

Haushaltsstelle		Haushaltsansatz		Ergebnis der Jahresrechnung	Erläuterungen	
Nr.	Bezeichnung	2026	2025	2024	Sonst.	
		EUR	EUR	EUR	Amt	DVM Vermerk
1	2	3	4	5	6	
	Einnahmen					
	Einnahmen	0	0	0,00		
	Ausgaben					
.5000	Unterhalt der Grundstücke	500	500	113,05	3	G5
	Kirchturmuhren					
	Ausgaben	500	500	113,05		
	UAB 763 Zu-/Überschuss	-500	-500	-113,05		
	Einnahmen	0	0	1.100,00		
	Ausgaben	1.500	500	11.047,66		
	AB 76 Zu-/Überschuss	-1.500	-500	-9.947,66		

Gemeinde 1 Gemeinde Möhrendorf
 Einzelplan 7 Öffentliche Einrichtungen, Wirtschaftsförderung
 Abschnitt 77 Hilfsbetriebe der Verwaltung
 U-Abschnitt 770 Fuhrpark

Haushaltsstelle		Haushaltsansatz		Ergebnis der Jahresrechnung	Erläuterungen
Nr.	Bezeichnung	2026	2025	2024	Sonst. Amt DVM Vermerk
1	2	3	4	5	6
		EUR	EUR	EUR	
	Einnahmen				
.1500	Sonstige Verwaltungs- und Betriebseinn.	0	0	0,00	2.1
	Entschädigung v. Versicherungen				
	Einnahmen	0	0	0,00	
	Ausgaben				
.5300	Mieten (Akku Elektrofahrzeug)	0	0	0,00	2.1
.5500	Haltung von Fahrzeugen	54.000	44.000	44.913,53	3
	Ausgaben	54.000	44.000	44.913,53	
	UAB 770 Zu-/Überschuss	-54.000	-44.000	-44.913,53	

Gemeinde **1 Gemeinde Möhrendorf**
 Einzelplan **7 Öffentliche Einrichtungen, Wirtschaftsförderung**
 Abschnitt **77 Hilfsbetriebe der Verwaltung**
 U-Abschnitt **771 Bauhof**

Haushaltsstelle		Haushaltsansatz		Ergebnis der Jahresrechnung	Erläuterungen	
Nr.	Bezeichnung	2026	2025	2024	Sonst.	
		EUR	EUR	EUR	Amt	DVM Vermerk
1	2	3	4	5	6	
	Einnahmen					
.1400	Mieten und Pachten (Einnahmen aus der Vermietung von Dachflächen)	1.800	1.800	1.800,00	2.1	
.1690	Innere Verrechnungen (Erstattung von Verwaltungskosten)	39.273	29.461	38.964,96	1.1	
	Einnahmen	41.073	31.261	40.764,96		
	Ausgaben					
.4140	Beschäftigungsentgelte für tariflich Beschäftigte	537.639	465.489	443.322,73	1.8	G4
.4160	Beschäftigungsentgelte u. dgl. (Urlaubsauhilfen, Ferienarbeiter)	0	0	0,00	1.8	G4
.4340	Beiträge Zusatzversorgung für tariflich Beschäftigte	43.000	42.000	34.171,40	1.8	G4
.4380	ZVK Beiträge geringfügig Beschäftigte	0	0	0,00	1.8	G4
.4440	Beiträge gesetzl. Sozialversicherung für tariflich Beschäftigte	95.000	92.000	88.224,29	1.8	G4
.4480	Beiträge gesetzl. Sozialversicherung für geringfügig Beschäftigte	0	0	0,00	1.8	G4
.4500	Beihilfen, Unterstützungen und dgl.	25	25	20,64	1.8	G4
.5000	Unterhalt der Grundstücke und bauliche Anlagen	7.500	3.000	1.346,22	3	G5
.5200	Geräte, Ausstattungs- und Ausrüstungsgegenstände, sonst. Gebrauchsgegenstände	3.000	7.000	3.832,42	3	
.5400	Bewirtschaftung der Grundstücke und baulichen Anlagen usw.	21.564	920	24.140,45	2.1	G54
.5600	Besondere Aufwendungen f. Bedienstete Dienst-, Schutzkleidung Bauhofarbeiter	9.000	6.000	6.473,19	3	
.5620	Aus- und Fortbildungskosten, Umschulung	7.700	6.000	3.907,37	3	
.6500	Bürobedarf	1.000	100	0,00	3	G6
.6520	Post- und Fernmeldegebühren	2.500	2.500	2.269,07	1.1	G6
.6550	Mobiltelefone, Störungsmelder, GEZ Bauhof Sachverständigen-, Gerichts- und ähnliche Kosten	100	100	0,00	3	G6
	Ausgaben	728.028	625.134	607.707,78		
	UAB 771 Zu-/Überschuss	-686.955	-593.873	-566.942,82		
	Einnahmen	41.073	31.261	40.764,96		
	Ausgaben	782.028	669.134	652.621,31		
	AB 77 Zu-/Überschuss	-740.955	-637.873	-611.856,35		

Gemeinde 1 Gemeinde Möhrendorf
 Einzelplan 7 Öffentliche Einrichtungen, Wirtschaftsförderung
 Abschnitt 78 Förderung der Land- und Forstwirtschaft
 U-Abschnitt 780 Förderung der Land- und Forstwirtschaft

Haushaltsstelle		Haushaltsansatz		Ergebnis der Jahresrechnung	Erläuterungen	
Nr.	Bezeichnung	2026	2025	2024	Sonst.	
		EUR	EUR	EUR	Amt	DVM Vermerk
1	2	3	4	5	6	
	Einnahmen	0	0	0,00		
	Ausgaben					
.5100	Unterhaltung des sonstigen unbeweglichen	3.500	10.000	11.458,44	3	G5
.5101	Unterhalt des sonstigen unbewegl. Vermö- gens (Uferbauunterhalt)	1.000	0	1.000,00	3	G5
.6400	Steuern, Versicherungen, Schadensfälle	903	860	681,67	2.1	G64
.6610	Mitgliedsbeiträge an Verbände, Vereine Berufsgenossenschaft Landschaftspflege	90	90	89,50	2.1	
	Ausgaben	5.493	10.950	13.229,61		
	UAB 780 Zu-/Überschuss	-5.493	-10.950	-13.229,61		
	Einnahmen	0	0	0,00		
	Ausgaben	5.493	10.950	13.229,61		
	AB 78 Zu-/Überschuss	-5.493	-10.950	-13.229,61		

Gemeinde 1 Gemeinde Möhrendorf
 Einzelplan 7 Öffentliche Einrichtungen, Wirtschaftsförderung
 Abschnitt 79 Fremdenverkehr, sonstige Förderung von Wirtschaft und Verkehr
 U-Abschnitt 790 Fremdenverkehr

Haushaltsstelle		Haushaltsansatz		Ergebnis der Jahresrechnung	Erläuterungen
Nr.	Bezeichnung	2026	2025	2024	Sonst. Amt DVM Vermerk
1	2	3	4	5	6
		EUR	EUR	EUR	
	Einnahmen	0	0	0,00	
	Ausgaben				
.7180	Förderung Tourismus	1.000	1.000	875,00	1
	Regnitz Rad-/Wanderweg				
	Ausgaben	1.000	1.000	875,00	
	UAB 790 Zu-/Überschuss	-1.000	-1.000	-875,00	

Gemeinde 1 Gemeinde Möhrendorf
 Einzelplan 7 Öffentliche Einrichtungen, Wirtschaftsförderung
 Abschnitt 79 Fremdenverkehr, sonstige Förderung von Wirtschaft und Verkehr
 U-Abschnitt 791 Sonstige Förderung von Wirtschaft und Verkehr

Haushaltsstelle		Haushaltsansatz		Ergebnis der Jahresrechnung	Erläuterungen
Nr.	Bezeichnung	2026	2025	2024	Sonst. Amt DVM Vermerk
		EUR	EUR	EUR	
1	2	3	4	5	6
	Einnahmen				
	Einnahmen	0	0	0,00	
	Ausgaben				
.7150	Zuweisungen und Zuschüsse	100	100	0,00	1.7
	Personennahverkehr				
	Ausgaben	100	100	0,00	
	UAB 791 Zu-/Überschuss	-100	-100	0,00	
	Einnahmen	0	0	0,00	
	Ausgaben	1.100	1.100	875,00	
	AB 79 Zu-/Überschuss	-1.100	-1.100	-875,00	
	Einnahmen	909.785	961.559	791.803,41	
	Ausgaben	1.892.152	1.476.724	1.240.928,35	
	EP 7 Zu-/Überschuss	-982.367	-515.165	-449.124,94	

Gemeinde 1 Gemeinde Möhrendorf
 Einzelplan 8 Wirtschaftliche Unternehmen, allgemeines Grund- und Sondervermögen
 Abschnitt 81 Versorgungsunternehmen
 U-Abschnitt 810 Elektrizitätsversorgung

Haushaltsstelle		Haushaltsansatz		Ergebnis der Jahresrechnung	Erläuterungen
Nr.	Bezeichnung	2026	2025	2024	Sonst. Amt DVM Vermerk
1	2	EUR	EUR	EUR	6
	Einnahmen				
.1100	Benutzungsgebühren und ähnliche Entgelte	27.000	27.000	27.101,56	2.1
.1120	Einspeisungsvergütungen Photovoltaik				
	Umsatzsteuer a. steuerpfl. Einnahmen	5.100	5.100	5.121,03	2.1
	Einspeisevergütung				
.1550	Vorsteuererstattungen	0	0	6,54	2.1
	des Finanzamt Photovoltaik				
.2200	Konzessionsabgabe	100.000	100.000	96.182,94	2.1
	Einnahmen	132.100	132.100	128.412,07	
	Ausgaben				
.5200	Geräte, Ausstattungs- und Ausrüstungsgegenstände, sonst. Gebrauchsgegenstände	500	500	0,00	3
.5300	Mieten und Pachten	3.600	3.600	3.600,00	2.1
	Anmietung von Dachflächen				
.6400	Steuern, Versicherungen, Schadensfälle	400	441	342,60	2.1 G64
.6410	Umsatzsteuer aus Einspeisungsvergütung	5.000	3.000	5.364,71	2.1 G64
	Zahllast an das Finanzamt				
.6420	Umsatzsteuer an Lieferanten (Vorsteuer)	50	50	24,50	2.1 G64
.6450	Gewerbesteuer, Körperschaftssteuer	2.100	2.100	806,57	2.1 G64
.6520	Post- und Fernmeldegebühren	200	200	128,98	1.1 G6
	(Überwachung Solaranlagen)				
.6550	Sachverständigen-, Gerichts- und ähnliche Kosten	500	500	0,00	2.1 G6
	Ausgaben	12.350	10.391	10.267,36	
	UAB 810 Zu-/Überschuss	119.750	121.709	118.144,71	

Gemeinde **1 Gemeinde Möhrendorf**
 Einzelplan **8 Wirtschaftliche Unternehmen, allgemeines Grund- und Sondervermögen**
 Abschnitt **81 Versorgungsunternehmen**
 U-Abschnitt **815 Wasserversorgung**

Haushaltsstelle		Haushaltsansatz		Ergebnis der Jahresrechnung	Erläuterungen	
Nr.	Bezeichnung	2026	2025	2024	Sonst.	
		EUR	EUR	EUR	Amt	DVM Vermerk
1	2	3	4	5	6	
	Einnahmen					
.1100	Benutzungsgebühren und ähnliche Entgelte	900.000	600.000	588.756,27	2.2	
	Wassergebühren/Zählermieten Nettobeträge					
.1101	Entgelte für Bauwasser	0	0	0,00	2.2	
.1102	Einnahmen aus Wassergebühren und Zählermieten Nachberechnungen	0	0	0,00	2.2	
.1120	Umsatzsteuer a. steuerpfl. Einnahmen/BW Wassergebühren/Herstellung/Ergänzg.Abg.	63.000	42.000	42.596,87	2.2	
.1121	Umsatzsteuer Berichtigung aus Vorjahren	0	0	0,00	2.2	
.1300	Einnahmen aus Verkauf Wasseruhren und bewegl. Gegenstände	0	0	0,00	2.2	
.1500	Sonstige Verwaltungs- und Betriebs-einn. Entschädigung v. Versicherungen	0	0	0,00	2.1	
.1556	Umsatzsteuererstattungen durch das Finanzamt/Vorsteuer-Erstattungen <i>Überplanmäßige Einnahmen decken überpl. Ausgaben 815.6410</i>	48.497	134.427	71.818,87	2.1	
	Einnahmen	1.011.497	776.427	703.172,01		
	Ausgaben					
.4500	Beihilfen, Unterstützungen und dgl.	25	25	20,64	1.8	G4
.5000	Unterhalt d.Grundstücke u. baul. Anlagen Wasserwerk und Hochbehälter	3.000	55.000	5.355,11	3	G5
.5100	Unterhalt d.sonst.unbew. Vermögens Austausch EWE und Wasseruhren	0	400.000	117.420,71	3	G5
.5200	Geräte, Ausstattungs- und Ausrüstungsge- genstände, sonst. Gebrauchsgegenstände	1.000	3.000	1.612,61	3	
.5400	Bewirtschaftung der Grundstücke/Gebäude Gr.Steuer, Brandvers. Landw.Ausgleich	10.000	7.400	8.918,35	2.1	G54
.5620	Aus- und Fortbildungskosten, Umschulung für Wasserversorgungskräfte	0	0	0,00	3	
.6000	Wasserbezug von Erlanger Stadtwerken Stadt Baiersdorf	32.800	52.688	79.119,72	3	
.6200	Sonstige Verwaltungs- und Betriebsausg. Strom Wasserwerk/Hochbehälter	0	60.000	82.756,83	1.1	
.6369	sonst. Dienstlsg. durch Dritte, techn. Betriebsführung durch ESTW	187.100	220.000	200.472,60	3	
.6410	Umsatzsteuer (Zahllast) an das Finanzamt <i>Überplanmäßige Ausgaben werden von überpl. Einnahmen aus 815.1556 gedeckt</i>	4.600	4.600	10.996,46	2.1	G64
.6420	Umsatzsteuer an Lieferanten	93.497	176.427	125.197,23	2.1	G64
.6450	Gewerbesteuer, Körperschaftsteuer	10.000	11.025	2.192,48	2.1	G64
.6500	Bürobedarf	0	800	642,76	2.2	G6
.6510	Bücher und Zeitschriften	300	300	0,00	1.1	G6

Gemeinde **1 Gemeinde Möhrendorf**
 Einzelplan **8 Wirtschaftliche Unternehmen, allgemeines Grund- und Sondervermögen**
 Abschnitt **81 Versorgungsunternehmen**
 U-Abschnitt **815 Wasserversorgung**

Haushaltsstelle		Haushaltsansatz		Ergebnis der Jahresrechnung	Erläuterungen	
Nr.	Bezeichnung	2026	2025	2024	Sonst.	
		EUR	EUR	EUR	Amt	DVM Vermerk
1	2	3	4	5	6	
.6520	Post- und Fernmeldegebühren	100	0	858,43	1.1	G6
.6550	Sachverständigen-Gerichts- u.ä hn l. Kosten	25.000	50.000	70.740,63	3	
.6610	Wasserunters, SchutzgebietsVO Genehm g. Mitgliedsbeiträge an Verbände, Vereine und dgl.	100	260	475,14	3	
.6790	Innere Verrechnungen Verwaltungs- und Bauhofkostenanteile Zweckbindung von Einnahmen 000.1690 020.1690 030.1690 050.1690 052.1690 060.1690 0 80.1690 über- plm. Einnahmen 630.1690 decken ü pl. Ausgaben	80.265	87.148	92.123,42	1.1	
.6800	Kalkulatorische Kosten - Abschreibungen -	171.213	167.075	171.212,90	1.1	
.6850	Kalkulatorische Kosten - Verzinsung des Anlagekapitals -	21.161	17.913	21.160,83	1.1	
	Ausgaben	640.161	1.313.661	991.276,85		
	UAB 815 Zu-/Überschuss	371.336	-537.234	-288.104,84		

Gemeinde **1 Gemeinde Möhrendorf**
 Einzelplan **8 Wirtschaftliche Unternehmen, allgemeines Grund- und Sondervermögen**
 Abschnitt **81 Versorgungsunternehmen**
 U-Abschnitt **816 Wärmeversorgung**

Haushaltsstelle		Haushaltsansatz		Ergebnis der Jahresrechnung	Erläuterungen	
Nr.	Bezeichnung	2026	2025	2024	Sonst.	
		EUR	EUR	EUR	Amt	DVM Vermerk
1	2	3	4	5	6	
	Einnahmen	0	0	0,00		
	Ausgaben					
.5000	Unterhalt der Grundstücke und bauliche Anlagen	7.000	1.400	6.992,05	3	G5
.5400	Bewirtschaftung der Grundstücke u. baul. Anlagen usw. (Hackschnitzel, Heizöl)	19.900	32.100	34.914,68	3	G54
	Ausgaben	26.900	33.500	41.906,73		
	UAB 816 Zu-/Überschuss	-26.900	-33.500	-41.906,73		
	Einnahmen	1.143.597	908.527	831.584,08		
	Ausgaben	679.411	1.357.552	1.043.450,94		
	AB 81 Zu-/Überschuss	464.186	-449.025	-211.866,86		

Gemeinde 1 Gemeinde Möhrendorf
 Einzelplan 8 Wirtschaftliche Unternehmen, allgemeines Grund- und Sondervermögen
 Abschnitt 85 Land- und forstwirtschaftliche Unternehmen
 U-Abschnitt 855 Forstwirtschaftliche Unternehmen

Haushaltsstelle		Haushaltsansatz		Ergebnis der Jahresrechnung	Erläuterungen	
Nr.	Bezeichnung	2026	2025	2024	Sonst.	
		EUR	EUR	EUR	Amt	DVM Vermerk
1	2	3	4	5	6	
	Einnahmen					
.1300	Einnahmen aus Verkauf	0	0	0,00	3	
	Verkauf von Holz aus Gemeindewald					
	<i>Mehreinnahmen decken überplanmäßige Ausgaben auf 855.</i>					
	Einnahmen	0	0	0,00		
	Ausgaben					
.5400	Bewirtschaftung der Grundstücke und baulichen Anlagen usw.	20	20	2.089,72	2.1	G54
.6400	Steuern, Versicherungen, Schadensfälle Waldbesitzervereinigung	100	100	97,92	2.1	G64
.6410	Umsatzsteuer (Zahllast) an Finanzamt	100	0	0	2.1	
.6550	Sachverständigen-, Gerichts- und ähnliche Kosten Betriebsleitung Forst	1.200	1.000	1.264,45	1.1	G6
.6610	Mitgliedsbeiträge an Verbände, Vereine und dgl.	60	60	60,00	2.1	
	Ausgaben	1.480	1.180	3.512,09		
	UAB 855 Zu-/Überschuss	-1.480	-1.180	-3.512,09		
	Einnahmen	0	0	0,00		
	Ausgaben	1.480	1.180	3.512,09		
	AB 85 Zu-/Überschuss	-1.480	-1.180	-3.512,09		

Gemeinde 1 Gemeinde Möhrendorf
 Einzelplan 8 Wirtschaftliche Unternehmen, allgemeines Grund- und Sondervermögen
 Abschnitt 88 Allgemeines Grundvermögen
 U-Abschnitt 880 Allgemeines Grundvermögen

Haushaltsstelle		Haushaltsansatz		Ergebnis der Jahresrechnung	Erläuterungen	
Nr.	Bezeichnung	2026	2025	2024	Sonst.	
		EUR	EUR	EUR	Amt	DVM Vermerk
1	2	3	4	5	6	
	Einnahmen					
.1410	Einnahmen aus Mieten und Pachten	17.000	17.000	17.340,42	2.1	
.1500	Sonstige Verwaltungs- und Betriebseinn. Zahlungen für Schadensfälle	0	0	0,00	2.1	
	Einnahmen	17.000	17.000	17.340,42		
	Ausgaben					
.4140	Angestelltenvergütungen	6.750	6.500	5.438,16	1.8	G4
.4340	Beiträge Zusatzversorgung für tariflich Beschäftigte	650	600	399,27	1.8	G4
.4440	Beiträge gesetzl. Sozialversicherung für tariflich Beschäftigte	1.500	1.400	1.033,83	1.8	G4
.5000	Unterhalt der Grundstücke und bauliche Anlagen (alte Rathäuser und weitere)	3.000	5.000	2.518,56	3	G5
.5001	Unterhalt der Grundstücke u. baulichen Anlagen (Gemeindescheune)	0	1.000	958,05	3	G5
.5002	Unterhalt der Grundstücke und baulichen Anlagen (Pfadfinderheim)	2.000	1.200	1.914,09	3	G5
.5003	Unterhalt der Grundstücke, baul. Anlagen Vereinszentrum	4.000	2.000	0,00	3	G5
.5400	Bewirtschaftung der Grundstücke Grundsteuer Gebäudebrandversicherung	10.000	1.360	7.902,66	2.1	G54
.5401	Bewirtschaftung der Grundstücke Pfadfinderheim WAS KAN Strom	2.000	1.326	3.714,79	2.1	G54
.5402	Bewirtschaftung der Grundstücke Gemeindescheune/Strom/Wasser/Kanal Brand	0	1.300	14.918,42	2.1	G54
.5403	Bewirtsch. der Grundstücke, baul. Anlage Vereinszentrum	2.000	2.000	660,00	2.1	G5
.6550	Sachverständigenkosten Energiemonitoring	0	0	1.000,00	3	G6
	Ausgaben	31.900	23.686	40.457,83		
	UAB 880 Zu-/Überschuss	-14.900	-6.686	-23.117,41		

Gemeinde 1 Gemeinde Möhrendorf
 Einzelplan 8 Wirtschaftliche Unternehmen, allgemeines Grund- und Sondervermögen
 Abschnitt 88 Allgemeines Grundvermögen
 U-Abschnitt 881 Allg. Grund- und Sondervermögen (ASV)

Haushaltsstelle		Haushaltsansatz		Ergebnis der Jahresrechnung	Erläuterungen	
Nr.	Bezeichnung	2026	2025	2024	Sonst.	
		EUR	EUR	EUR	Amt	DVM Vermerk
1	2	3	4	5	6	
	Einnahmen					
.1400	Mieten und Pachten (Gaststätte)	21.000	21.000	22.540,84	2.1	
.1410	Mieteinnahmen (Wohnung ASV)	7.900	7.900	7.920,00	2.1	
.1420	Steueranteil aus Pacht Gaststätte	3.990	3.990	4.282,76	2.1	
.1550	Vorsteuererstattung durch Finanzamt (Pacht Gaststätte)	2.000	2.000	448,05	2.1	
	Einnahmen	34.890	34.890	35.191,65		
	Ausgaben					
.5000	Unterhalt der Grundstücke und bauliche Anlagen Gaststätte	3.000	2.700	4.948,86	3	G5
.5001	Unterhalt der Gundstücke und Gebäude Hausmeisterwohnung	0	0	0,00	3	G5
.5200	Geräte, Ausstattungs- und Ausrüstungsge- genstände, sonst. Gebrauchsgegenstände	2.000	700	1.936,61	3	
.6410	Abführung Mehrwertsteuer aus Verpachtung an Finanzamt	2.840	2.270	4.221,08	2.1	G64
.6420	Umsatzsteuer an Lieferanten	1.150	1.720	577,50	2.1	G64
.6550	Sachverständigen-, Gerichts- und ähnliche Kosten	1.050	1.050	754,00	2.1	G6
	Ausgaben	10.040	8.440	12.438,05		
	UAB 881 Zu-/Überschuss	24.850	26.450	22.753,60		
	Einnahmen	51.890	51.890	52.532,07		
	Ausgaben	41.940	32.126	52.895,88		
	AB 88 Zu-/Überschuss	9.950	19.764	-363,81		
	Einnahmen	1.195.487	960.417	884.116,15		
	Ausgaben	722.831	1.390.858	1.099.858,91		
	EP 8 Zu-/Überschuss	472.656	-430.441	-215.742,76		

Gemeinde 1 Gemeinde Möhrendorf
 Einzelplan 9 Allgemeine Finanzwirtschaft
 Abschnitt 90 Steuern, allgemeine Zuweisungen und allgemeine Umlagen
 U-Abschnitt 900 Steuern, Allgemeine Zuweisungen und Umlagen

Haushaltsstelle		Haushaltsansatz		Ergebnis der Jahresrechnung	Erläuterungen
Nr.	Bezeichnung	2026	2025	2024	Sonst. Amt DVM Vermerk
1	2	3	4	5	6
		EUR	EUR	EUR	
	Einnahmen				
.0000	Grundsteuer A	11.000	11.000	10.825,53	2.3
.0010	Grundsteuer B	450.000	450.000	363.666,41	2.3
.0030	Gewerbesteuer	1.000.000	1.000.000	1.429.110,91	2.3
	<i>Mehreinnahmen decken Mehrausgaben bei Gewerbesteuerumlage 900.8100</i>				
.0100	Gemeindeanteil an der Einkommensteuer	5.335.000	5.141.000	4.914.218,00	2.1
.0120	Steuern und Zuweisungen	169.863	138.803	137.655,00	2.1
	Umsatzsteuerzuweisungen				
.0220	Hundesteuer	11.000	11.000	11.787,50	2.3
.0410	Schlüsselzuweisungen vom Land	601.236	1.019.216	53.152,00	2.1
.0610	Sonstige Zuweisungen vom Land	90.000	90.000	89.892,04	2.1
	Finanzzuweisungen Art. 7 FAG				
.0611	Sonstige allg. Zuweisung	397.700	373.450	376.243,00	2.1
	Einkommenssteuerersatz				
.0616	Sonstige allg. Zuweisungen	75.000	75.000	89.021,06	2.1
	Grunderwerbsteuer				
	Einnahmen	8.140.799	8.309.469	7.475.571,45	
	Ausgaben				
.8100	Gewerbesteuerumlage	100.000	100.000	133.392,00	2.1
	<i>gegenseitig deckungsfähig mit 900.8320. Mehrausgaben werden von Mehreinnahmen aus 900.0030 gedeckt.</i>				
.8320	Allgemeine Umlagen an Gemeinden und Gemeindeverbände (Kreisumlage)	3.775.163	2.972.066	3.583.365,35	2.1
	<i>gegenseitig deckungsfähig mit 900.8100 900.8311</i>				
	Ausgaben	3.875.163	3.072.066	3.716.757,35	
	UAB 900 Zu-/Überschuss	4.265.636	5.237.403	3.758.814,10	
	Einnahmen	8.140.799	8.309.469	7.475.571,45	
	Ausgaben	3.875.163	3.072.066	3.716.757,35	
	AB 90 Zu-/Überschuss	4.265.636	5.237.403	3.758.814,10	

Gemeinde 1 Gemeinde Möhrendorf
 Einzelplan 9 Allgemeine Finanzwirtschaft
 Abschnitt 91 Sonstige allgemeine Finanzwirtschaft
 U-Abschnitt 910 Sonstige allgemeine Finanzwirtschaft

Haushaltsstelle		Haushaltsansatz		Ergebnis der Jahresrechnung	Erläuterungen
Nr.	Bezeichnung	2026	2025	2024	Sonst. Amt DVM Vermerk
		EUR	EUR	EUR	
1	2	3	4	5	6
	Einnahmen				
.2060	Zinseinnahmen v. öffentl.rechtl.Kreditanstalten SpK. LBS usw.	0	0	2.742,95	2.1
.2070	Zinseinnahmen v. privaten Kreditanst. Raiba / Flessa Bank usw.	0	0	67.253,48	2.1
.2700	Kalkulatorische Kosten	284.425	252.703	284.424,94	1.1
	- Abschreibungen -				
.2750	Kalkulatorische Kosten	41.217	30.112	41.216,97	1.1
	- Verzinsung des Anlagekapitals -				
.2800	Zuführung vom Vermögenshaushalt	0	0	456.498,40	2.1
	Einnahmen	325.642	282.815	852.136,74	
	Ausgaben				
.8060	Zinsausgaben an öffentl.rechtl.Kreditanstalten Sparkasse / LBS gegenseitig deckungsfähig mit 910.8070	0	0	0,00	2.1
.8070	Zinsausgaben an privat-rechtl. Kreditanstalten Raiba/ DG Hyp usw. gegenseitig deckungsfähig mit 910.8060	0	0	0,00	2.1
.8500	Deckungsreserve allgemein nach § 11 KommHV f. APIm.Ausg.d.Verwhsh.	50.000	0	50.000,00	2.1
.8600	Zuführung zum Vermögenshaushalt	746.532	1.219.218	0,00	2.1
	Ausgaben	796.532	1.219.218	50.000,00	
	UAB 910 Zu-/Überschuss	-470.890	-936.403	802.136,74	
	Einnahmen	325.642	282.815	852.136,74	
	Ausgaben	796.532	1.219.218	50.000,00	
	AB 91 Zu-/Überschuss	-470.890	-936.403	802.136,74	

Gemeinde 1 Gemeinde Möhrendorf
 Einzelplan 9 Allgemeine Finanzwirtschaft
 Abschnitt 92 Abwicklung der Vorjahre
 U-Abschnitt 920 Abwicklung der Vorjahre

Haushaltsstelle		Haushaltsansatz		Ergebnis der Jahresrechnung	Erläuterungen
Nr.	Bezeichnung	2026	2025	2024	Sonst. Amt DVM Vermerk
		EUR	EUR	EUR	
1	2	3	4	5	6
	Einnahmen				
.2920	Abschlußtechnische Vorgänge	0	0	0,00	2.1
	- Sollfehlbetrag Verw.HH -				
.2950	Abschlußtechnische Vorgänge	0	0	0,00	2.1
	- Ist-Überschuß des Verw.HH-				
	Einnahmen	0	0	0,00	
	Ausgaben				
.8920	Abschlußtechnische Vorgänge	0	0	0,00	2.1
	- Sollüberschuß Verw.HH -				
.8950	Abschlußtechnische Vorgänge	0	0	0,00	2.1
	- Istfehlbetrag Verw.HH-				
	Ausgaben	0	0	0,00	
	UAB 920 Zu-/Überschuss	0	0	0,00	
	Einnahmen	0	0	0,00	
	Ausgaben	0	0	0,00	
	AB 92 Zu-/Überschuss	0	0	0,00	
	Einnahmen	8.466.441	8.592.284	8.327.708,19	
	Ausgaben	4.671.695	4.291.284	3.766.757,35	
	EP 9 Zu-/Überschuss	3.794.746	4.301.000	4.560.950,84	

*** Ende der Liste "A. Verwaltungshaushalt - Einzelpläne" ***

Einzelpläne für das Haushaltsjahr 2026

Vermögenshaushalt

- in EUR -

B. Vermögenshaushalt - Einzelpläne

Gemeinde **1 Gemeinde Möhrendorf**
 Einzelplan **0 Allgemeine Verwaltung**
 Abschnitt **05 Besondere Dienststellen der allgemeinen Verwaltung**
 U-Abschnitt **050 Standesamt**

Haushaltsstelle		Haushaltsansatz			Ergebnis der Jahresrechnung	Investitionen und Invest.- Förderungsmaßnahmen		Erläuterungen		
Nr.	Bezeichnung	2026	2026 Verpfl.-Erm.	2025		2024	Gesamt- ausgabebedarf	bisher bereitgestellt	Amt	DVM
1	2	3	4	5	6	7	8	9		
	Einnahmen									
	Einnahmen	0		0	0,00					
	Ausgaben									
.9350	Erwerb von beweglichen Sachen des Anlagevermögens	0	0	0	0,00	0	0	1.3		
	Ausgaben	0	0	0	0,00	0	0			
	UAB 050 Zu-/Überschuss	0		0	0,00					
	Einnahmen	0		0	0,00					
	Ausgaben	0	0	0	0,00	0	0			
	AB 05 Zu-/Überschuss	0		0	0,00					

B. Vermögenshaushalt - Einzelpläne

Gemeinde **1 Gemeinde Möhrendorf**
 Einzelplan **0 Allgemeine Verwaltung**
 Abschnitt **06 Einrichtungen für die gesamte Verwaltung**
 U-Abschnitt **060 Einrichtungen für die gesamte Verwaltung**

Haushaltsstelle		Haushaltsansatz			Ergebnis der Jahresrechnung	Investitionen und Invest.- Förderungsmaßnahmen		Erläuterungen		
Nr.	Bezeichnung	2026	2026 Verpfl.-Erm.	2025		2024	Gesamt- ausgabebedarf	bisher bereitgestellt	Amt	DVM
1	2	3	4	5	6	7	8	9		
	Einnahmen									
.3450	Einnahmen aus Veräußerung von bewegl. Vermögen Drucker, Faxgeräte, Server	0		0	0,00					1.1
	Einnahmen	0		0	0,00					
	Ausgaben									
.9350	Erwerb von beweglichen Sachen Anlagevermögens	1.700	0	24.600	4.938,37	0	0			1.1
.9351	Erwerb von immateriellen Vermögensgegen- ständen des Anl.verm. (Software usw.)	9.700	0	27.000	6.902,00	0	0			1.1
.9352	Erwerb von bewegl. Sachen des Anlage- vermögens (Einführung Anlagenbuchhaltg)	0	0	0	0,00	0	0			2.1
.9400	Hochbaumaßnahmen Rathausneubau - PV-Anlage	20.000	0	0	0,00	0	0			3
	Ausgaben	31.400	0	51.600	11.840,37	0	0			
	UAB 060 Zu-/Überschuss	-31.400		-51.600	-11.840,37					
	Einnahmen	0		0	0,00					
	Ausgaben	31.400	0	51.600	11.840,37	0	0			
	AB 06 Zu-/Überschuss	-31.400		-51.600	-11.840,37					
	Einnahmen	0		0	0,00					
	Ausgaben	31.400	0	51.600	11.840,37	0	0			
	EP 0 Zu-/Überschuss	-31.400		-51.600	-11.840,37					

B. Vermögenshaushalt - Einzelpläne

Gemeinde **1 Gemeinde Möhrendorf**
 Einzelplan **1 Öffentliche Sicherheit und Ordnung**
 Abschnitt **13 Brandschutz**
 U-Abschnitt **130 Brandschutz**

Haushaltsstelle		Haushaltsansatz			Ergebnis der Jahresrechnung	Investitionen und Invest- Förderungsmaßnahmen		Erläuterungen		
Nr.	Bezeichnung	2026	2026 Verpfl.-Erm.	2025		2024	Gesamt- ausgabebedarf	bisher bereitgestellt	Amt	DVM
1	2	EUR	EUR	EUR	EUR	EUR	EUR	9		
	Einnahmen									
.3450	Einnahmen aus Veräußerung von bewegl. Vermögen Verkauf von Gegenständen	3.000		0	0,00			2.1		
.3610	Zuweisungen und Zuschüsse vom Land Feuerwehrfahrzeug	118.000		165.000	0,00			2.1		
.3611	Zuweisungen und Zuschüsse vom Land Atemschutzausstattung FFW Möhrendorf	0		0	0,00			2.1		
	Einnahmen	121.000		165.000	0,00					
	Ausgaben									
.9350	Erwerb von beweglichen Sachen Anlagever- mögens (FFW Möhrendorf)	11.100	0	0	7.023,05	0	0	5.1		
.9351	Erwerb von beweglichen Sachen (FFW Kleinseebach)	0	0	1.400	5.070,31	0	0	5.2		
.9352	Bewegl. Sachen Anlageverm. Atemschutzkleidung Möhrendorf	0	0	0	0,00	0	0	2.1		
.9353	Bewegl. Sachen Anlageverm. (beide FFW) Sirenenumbau	0	0	0	0,00	0	0	2.1		
.9354	Neues Feuerwehrfahrzeug FFW Kleinseebach	0	0	0	0,00	0	0	2.1		
.9355	Neues Feuerwehrfahrzeug FFW Möhrendorf	0	0	482.000	4.820,27	0	0	2.1		
.9400	Hochbaumaßnahmen Gerätehaus FF Möhrendorf	89.551	0	240.000	0,00	0	0	3		
.9401	Hochbaumaßnahmen Gerätehaus FF Kleinseebach	456.900	3.000.000	40.000	0,00	0	0	3		Verpflichtungsermächtig- ung für 2027: 2.000.000, 2028: 1.000.000
	Ausgaben	557.551	3.000.000	763.400	16.913,63	0	0			
	UAB 130 Zu-/Überschuss	-436.551		-598.400	-16.913,63					
	Einnahmen	121.000		165.000	0,00					
	Ausgaben	557.551	3.000.000	763.400	16.913,63	0	0			
	AB 13 Zu-/Überschuss	-436.551		-598.400	-16.913,63					
	Einnahmen	121.000		165.000	0,00					
	Ausgaben	557.551	3.000.000	763.400	16.913,63	0	0			
	EP 1 Zu-/Überschuss	-436.551		-598.400	-16.913,63					

B. Vermögenshaushalt - Einzelpläne

Gemeinde **1 Gemeinde Möhrendorf**
 Einzelplan **2 Schulen**
 Abschnitt **21 Grund- und Hauptschulen**
 U-Abschnitt **211 Grundschule**

Haushaltsstelle		Haushaltsansatz			Ergebnis der Jahresrechnung	Investitionen und Invest- Förderungsmaßnahmen		Erläuterungen		
Nr.	Bezeichnung	2026	2026 Verpfl.-Erm.	2025		2024	Gesamt- ausgabebedarf	bisher bereitgestellt	Amt	DVM
1	2	3	4	5	6	7	8	9		
	Einnahmen									
.3061	Zuführung v. Verwaltungshaushalt (Sonder rücklage) - Spenden f. Lesepaten	0		0	0,00					2.1
.3161	Entnahme aus Sonderrücklage Spenden f. Lesepaten	0		0	0,00					2.1
.3610	Zuweisungen und Zuschüsse f. Invest. vom Land	0		118.200	9.128,00					2.1
.3680	Zuweisungen und Spende übrige Bereiche private Personen /Elternbeirat	0		0	0,00					4
	Einnahmen	0		118.200	9.128,00					
	Ausgaben									
.9061	Zuführung an Verwaltungshaushalt (Sonder rücklage) - Spenden f. Lesepaten	0	0	0	0,00	0		0		2.1
.9161	Zuführung an Sonderrücklage Spenden f. Lesepaten	0	0	0	0,00	0		0		2.1
.9350	Erwerb von beweglichen Sachen Geräte- Ausstattungen	18.500	0	0	24.660,13	0		0		4
.9400	Hochbaumaßnahmen Schule Erweiterung Schulgebäude	7.500	0	26.300	4.946,25	0		0		3
.9401	Hochbaumaßnahme Brandschutzmaßnahmen	0	0	0	0,00	0		0		3
.9501	Tiefbaumaßnahmen Sanierung des Sportplatzes	0	0	0	0,00	0		0		3
	Ausgaben	26.000	0	26.300	29.606,38	0		0		
	UAB 211 Zu-/Überschuss	-26.000		91.900	-20.478,38					

B. Vermögenshaushalt - Einzelpläne

Gemeinde **1 Gemeinde Möhrendorf**
 Einzelplan **2 Schulen**
 Abschnitt **21 Grund- und Hauptschulen**
 U-Abschnitt **213 Zuweisungen u. Zuschüsse**

Haushaltsstelle		Haushaltsansatz			Ergebnis der Jahresrechnung	Investitionen und Invest- Förderungsmaßnahmen		Erläuterungen		
Nr.	Bezeichnung	2026	2026 Verpfl.-Erm.	2025		2024	Gesamt- ausgabebedarf	bisher bereitgestellt	Amt	DVM
1	2	3	4	5	6	7	8	9		
	Einnahmen									
.3400	Grundstücksverkäufe, Ablöse grundstücks- gleicher Rechte (Ablöse Erbbaurecht)	0		0	0,00					2.1
	Einnahmen	0		0	0,00					
	Ausgaben									
.9400	Hochbaumaßnahmen HS Baiersdorf	502.601	0	589.435	3.693,00	0		0		2.1
	Investitionskostenzuschuss									
.9830	Zuweisungen und Zuschüsse f. Invest. an Schulverband	0	0	0	0,00	0		0		2.1
	Ausgaben	502.601	0	589.435	3.693,00	0		0		
	UAB 213 Zu-/Überschuss	-502.601		-589.435	-3.693,00					
	Einnahmen	0		118.200	9.128,00					
	Ausgaben	528.601	0	615.735	33.299,38	0		0		
	AB 21 Zu-/Überschuss	-528.601		-497.535	-24.171,38					
	Einnahmen	0		118.200	9.128,00					
	Ausgaben	528.601	0	615.735	33.299,38	0		0		
	EP 2 Zu-/Überschuss	-528.601		-497.535	-24.171,38					

B. Vermögenshaushalt - Einzelpläne

Gemeinde **1 Gemeinde Möhrendorf**
 Einzelplan **3 Wissenschaft, Forschung, Kulturpflege**
 Abschnitt **34 Sonst. Kulturpflege**
 U-Abschnitt **340 Heimatpflege**

Haushaltsstelle		Haushaltsansatz			Ergebnis der Jahresrechnung	Investitionen und Invest.- Förderungsmaßnahmen		Erläuterungen		
Nr.	Bezeichnung	2026	2026 Verpfl.-Erm.	2025		2024	Gesamt- ausgabebedarf	bisher bereitgestellt	Amt	DVM
1	2	3	4	5	6	7	8	9		
	Einnahmen									
.3610	Zuweisungen und Zuschüsse f. Invest. vom Land	0		50.000	0,00				1	
	Einnahmen	0		50.000	0,00					
	Ausgaben									
.9400	Hochbaumaßnahmen Vereinszentrum	0	0	0	0,00	0		0	1	
.9401	Sonst. Kulturpflege, Heimatpflege Hochbaumaßnahmen Lagerraum	0	0	0	0,00	0		0	1	
	Ausgaben	0	0	0	0,00	0		0		
	UAB 340 Zu-/Überschuss	0		50.000	0,00					
	Einnahmen	0		50.000	0,00					
	Ausgaben	0	0	0	0,00	0		0		
	AB 34 Zu-/Überschuss	0		50.000	0,00					

B. Vermögenshaushalt - Einzelpläne

Gemeinde **1 Gemeinde Möhrendorf**
 Einzelplan **3 Wissenschaft, Forschung, Kulturpflege**
 Abschnitt **37 Kirchen**
 U-Abschnitt **370 Kirchliche Angelegenheiten**

Haushaltsstelle		Haushaltsansatz			Ergebnis der Jahresrechnung	Investitionen und Invest.- Förderungsmaßnahmen		Erläuterungen		
Nr.	Bezeichnung	2026	2026 Verpfl.-Erm.	2025		2024	Gesamt- ausgabebedarf	bisher bereitgestellt	Amt	DVM
1	2	3	4	5	6	7	8	9		
	<i>Zuschüsse für Investitionen</i>									
	Einnahmen	0		0	0,00					
	Ausgaben									
.9880	Zuschüsse für Investitionen	0	0	0	0,00	0	0	0	1	
	Ausgaben	0	0	0	0,00	0	0			
	UAB 370 Zu-/Überschuss	0		0	0,00					
	Einnahmen	0		0	0,00					
	Ausgaben	0	0	0	0,00	0	0			
	AB 37 Zu-/Überschuss	0		0	0,00					
	Einnahmen	0		50.000	0,00					
	Ausgaben	0	0	0	0,00	0	0			
	EP 3 Zu-/Überschuss	0		50.000	0,00					

B. Vermögenshaushalt - Einzelpläne

Gemeinde **1 Gemeinde Möhrendorf**
 Einzelplan **4 Soziale Sicherung**
 Abschnitt **43 Eigene Einrichtungen der Sozialhilfe und Kriegsopferfürsorge**
 U-Abschnitt **431 Seniorenbeirat**

Haushaltsstelle		Haushaltsansatz			Ergebnis der Jahresrechnung	Investitionen und Invest- Förderungsmaßnahmen		Erläuterungen		
Nr.	Bezeichnung	2026	2026 Verpfl.-Erm.	2025		2024	Gesamt- ausgabebedarf	bisher bereitgestellt	Amt	DVM
1	2	3 EUR	4 EUR	5 EUR	6 EUR	7 EUR	8 EUR	9		
	Einnahmen									
.3060	Zuführung v. Verwaltungshaushalt (Sonder rücklage) - Spenden bedürftige Bürger	0		0	0,00			2.1		
.3160	Entnahme aus Sonderrücklage Spenden bedürftige Bürger	0		0	1.316,92			2.1		
	Einnahmen	0		0	1.316,92					
	Ausgaben									
.9060	Zuführung an Verwaltungshaushalt (Sonder rücklage) - Spenden bedürftige Bürger	0	0	0	1.316,92	0		0	2.1	
.9160	Zuführung an Sonderrücklage Spenden bedürftige Bürger	0	0	0	0,00	0		0	2.1	
	Ausgaben	0	0	0	1.316,92	0		0		
	UAB 431 Zu-/Überschuss	0		0	0,00					
	Einnahmen	0		0	1.316,92					
	Ausgaben	0	0	0	1.316,92	0		0		
	AB 43 Zu-/Überschuss	0		0	0,00					

B. Vermögenshaushalt - Einzelpläne

Gemeinde **1 Gemeinde Möhrendorf**
 Einzelplan **4 Soziale Sicherung**
 Abschnitt **46 Einrichtungen der Jugendhilfe**
 U-Abschnitt **460 Einrichtungen der Jugendarbeit**

Haushaltsstelle		Haushaltsansatz			Ergebnis der Jahresrechnung	Investitionen und Invest.- Förderungsmaßnahmen		Erläuterungen		
Nr.	Bezeichnung	2026	2026 Verpfl.-Erm.	2025		2024	Gesamt- ausgabebedarf	bisher bereitgestellt	Amt	DVM
1	2	3 EUR	4 EUR	5 EUR	6 EUR	7 EUR	8 EUR	9		
	Einnahmen									
	Einnahmen	0		0	0,00					
	Ausgaben									
.9350	Erwerb von beweglichen Sachen Geräte Ausstattung für Spielplätze, Bikepark	0	0	20.000	12.795,95	0	0	0	3	
.9400	Hochbaumaßnahmen	0	0	0	0,00	0	0	0	1	
.9401	Hochbaumaßnahmen Bikepark	0	0	0	-1.255,07	0	0	0	3	
.9402	Hochbaumaßnahmen Bewegungspark	0	0	0	0,00	0	0	0	3	
	Ausgaben	0	0	20.000	11.540,88	0	0			
	UAB 460 Zu-/Überschuss	0		-20.000	-11.540,88					

B. Vermögenshaushalt - Einzelpläne

Gemeinde **1 Gemeinde Möhrendorf**
 Einzelplan **4 Soziale Sicherung**
 Abschnitt **46 Einrichtungen der Jugendhilfe**
 U-Abschnitt **464 Kindergärten**

Haushaltsstelle		Haushaltsansatz			Ergebnis der Jahresrechnung	Investitionen und Invest- Förderungsmaßnahmen		Erläuterungen		
Nr.	Bezeichnung	2026	2026 Verpfl.-Erm.	2025		2024	Gesamt- ausgabebedarf	bisher bereitgestellt	Amt	DVM
1	2	3	4	5	6	7	8	9		
	Einnahmen									
.3280	Rückzahlung Investitionskostenvorschuss Waldkindergarten (Bauwagen)	0		0	1.500,00			2.1		
.3614	Zuweisungen und Zuschüsse	0		0	0,00			2.1		
	Einnahmen	0		0	1.500,00					
	Ausgaben									
.9328	Erschließungsbeiträge evang. Kinderhaus St. Laurentius	0	0	0	0,00	0	0	0	2.1	
.9350	Erwerb v.beweglichen Sachen Kindergärten-Krippen	1.000	0	4.000	0,00	0	0	0	1	
.9400	Hochbaumaßnahmen Kindergärten St. Elisabeth und St. Laurentius	0	0	0	0,00	0	0	0	1	
.9401	Hochbaumaßnahme Kinderhaus	750.000	2.000.000	40.000	10.000,00	0	0	0	3	Verpflichtungsermächtigung für 2027: 1.000.000, 2028: 1.000.000
.9402	Hochbaumaßnahmen evang. KiTa St. Laurentius	0	0	0	0,00	0	0	0	1	
.9410	Hochbaumaßnahmen	5.000	0	0	0,00	0	0	0	3	
.9881	Investitionskostenzuschuss Mobiliar f. evang. Kinderhaus St. Laurentius	0	0	0	0,00	0	0	0	1	
.9883	Übrige Bereiche Zuschüsse für Invest. u. Inv. Maßnahmen KiTa Parität	0	0	0	0,00	0	0	0	1	
	Ausgaben	756.000	2.000.000	44.000	10.000,00	0	0	0		
	UAB 464 Zu-/Überschuss	-756.000		-44.000	-8.500,00					
	Einnahmen	0		0	1.500,00					
	Ausgaben	756.000	2.000.000	64.000	21.540,88	0	0			
	AB 46 Zu-/Überschuss	-756.000		-64.000	-20.040,88					

B. Vermögenshaushalt - Einzelpläne

Gemeinde **1 Gemeinde Möhrendorf**
 Einzelplan **4 Soziale Sicherung**
 Abschnitt **49 Sonstige soziale Angelegenheiten**
 U-Abschnitt **498 Sonstige soziale Angelegenheiten -örtlicher Bereich-**

Haushaltsstelle		Haushaltsansatz			Ergebnis der Jahresrechnung	Investitionen und Invest.- Förderungsmaßnahmen		Erläuterungen		
Nr.	Bezeichnung	2026	2026 Verpfl.-Erm.	2025		2024	Gesamt- ausgabebedarf	bisher bereitgestellt	Amt	DVM
1	2	3	4	5	6	7	8	9		
	Einnahmen									
.3060	Zuführung vom Verwaltungshaushalt (sonst Sonderrücklage) - Spenden Asyl	0		0	0,00			2.1		
.3160	Entnahme aus sonst. Sonderrücklage Spenden Asyl	0		0	0,00			2.1		
	Einnahmen	0		0	0,00					
	Ausgaben									
.9060	Zuführung zum Verwaltungshaushalt (sonst Sonderrücklage) - Spenden Asyl	0	0	0	0,00	0	0	2.1		
.9160	Zuführung an sonstige Sonderrücklage Spenden Asyl	0	0	0	0,00	0	0	2.1		
.9161	Zuführung an Sonstige Rücklage Mittel der Lagfa/DAK	0	0	0	0,00	0	0	2.1		
	Ausgaben	0	0	0	0,00	0	0			
	UAB 498 Zu-/Überschuss	0		0	0,00					
	Einnahmen	0		0	0,00					
	Ausgaben	0	0	0	0,00	0	0			
	AB 49 Zu-/Überschuss	0		0	0,00					
	Einnahmen	0		0	2.816,92					
	Ausgaben	756.000	2.000.000	64.000	22.857,80	0	0			
	EP 4 Zu-/Überschuss	-756.000		-64.000	-20.040,88					

B. Vermögenshaushalt - Einzelpläne

Gemeinde **1 Gemeinde Möhrendorf**
 Einzelplan **5 Gesundheit, Sport, Erholung**
 Abschnitt **55 Förderung des Sports**
 U-Abschnitt **550 Förderung des Sports**

Haushaltsstelle		Haushaltsansatz			Ergebnis der Jahresrechnung	Investitionen und Invest.- Förderungsmaßnahmen		Erläuterungen		
Nr.	Bezeichnung	2026	2026 Verpfl.-Erm.	2025		2024	Gesamt- ausgabebedarf	bisher bereitgestellt	Amt	DVM
1	2	3	4	5	6	7	8	9		
	Einnahmen									
.3280	Rückzahlung von Darlehen/Zwischenfinanz. von ASV Erweiterung Sporthalle	0		0	0,00					2.1
	Einnahmen	0		0	0,00					
	Ausgaben									
.9280	Gewährung von Darlehen an ASV Erweiterung Sporthalle	0	0	0	0,00	0	0			2.1
.9880	Übrige Bereiche - Zuschüsse an Sport- vereine für Baummaßnahmen	0	0	0	0,00	0	0			2.1
.9881	Zuweisungen und Zuschüsse f. Investition Zuschuss f. BLSV-Darlehen	6.000	0	6.000	5.153,43	0	0			2.1
	Ausgaben	6.000	0	6.000	5.153,43	0	0			
	UAB 550 Zu-/Überschuss	-6.000		-6.000	-5.153,43					
	Einnahmen	0		0	0,00					
	Ausgaben	6.000	0	6.000	5.153,43	0	0			
	AB 55 Zu-/Überschuss	-6.000		-6.000	-5.153,43					

B. Vermögenshaushalt - Einzelpläne

Gemeinde **1 Gemeinde Möhrendorf**
 Einzelplan **5 Gesundheit, Sport, Erholung**
 Abschnitt **56 Eigene Sportstätten**
 U-Abschnitt **560 Eigene Sportstätten**

Haushaltsstelle		Haushaltsansatz			Ergebnis der Jahresrechnung	Investitionen und Invest- Förderungsmaßnahmen		Erläuterungen		
Nr.	Bezeichnung	2026	2026 Verpfl.-Erm.	2025		2024	Gesamt- ausgabebedarf	bisher bereitgestellt	Amt	DVM
1	2	3	4	5	6	7	8	9		
	Einnahmen									
.3280	Rückzahlung von Darlehen/Zwischenfinanz. von ASV Erw. Halle (neu 550.3280)	0		0	0,00					2.1
	Einnahmen	0		0	0,00					
	Ausgaben									
.9280	Gewährung von Darlehen an ASV Erweiter. Sporthalle (neu 550.9280)	0	0	0	0,00	0		0		2.1
.9350	Erwerb von beweglichen Sachen des Anlagevermögens	0	0	0	0,00	0		0		3
.9400	Hochbaumaßnahmen	0	0	30.000	80.449,49	0		0		3
.9530	Tiefbau Wasser-, Stromversorgung und Entwässerung	0	0	0	0,00	0		0		3
	Ausgaben	0	0	30.000	80.449,49	0		0		
	UAB 560 Zu-/Überschuss	0		-30.000	-80.449,49					
	Einnahmen	0		0	0,00					
	Ausgaben	0	0	30.000	80.449,49	0		0		
	AB 56 Zu-/Überschuss	0		-30.000	-80.449,49					

B. Vermögenshaushalt - Einzelpläne

Gemeinde **1 Gemeinde Möhrendorf**
 Einzelplan **5 Gesundheit, Sport, Erholung**
 Abschnitt **58 Park- und Gartenanlagen**
 U-Abschnitt **580 Park- und Gartenanlagen**

Haushaltsstelle		Haushaltsansatz			Ergebnis der Jahresrechnung	Investitionen und Invest.-Förderungsmaßnahmen		Erläuterungen		
Nr.	Bezeichnung	2026	2026 Verpfl.-Erm.	2025		2024	Gesamt- ausgabebedarf	bisher bereitgestellt	Amt	DVM
1	2	3	4	5	6	7	8	9		
	Einnahmen	0		0	0,00					
	Ausgaben									
.9350	Erwerb von beweglichen Sachen des Anlagevermögens Software Baukataster	0	0	5.000	0,00	0	0	3		
	Ausgaben	0	0	5.000	0,00	0	0			
	UAB 580 Zu-/Überschuss	0		-5.000	0,00					
	Einnahmen	0		0	0,00					
	Ausgaben	0	0	5.000	0,00	0	0			
	AB 58 Zu-/Überschuss	0		-5.000	0,00					

B. Vermögenshaushalt - Einzelpläne

Gemeinde **1 Gemeinde Möhrendorf**
 Einzelplan **5 Gesundheit, Sport, Erholung**
 Abschnitt **59 Sonstige Erholungseinrichtungen**
 U-Abschnitt **590 Sonstige Erholungseinrichtungen**

Haushaltsstelle		Haushaltsansatz			Ergebnis der Jahresrechnung	Investitionen und Invest.- Förderungsmaßnahmen		Erläuterungen		
Nr.	Bezeichnung	2026	2026 Verpfl.-Erm.	2025		2024	Gesamt- ausgabebedarf	bisher bereitgestellt	Amt	DVM
1	2	3	4	5	6	7	8	9		
	Einnahmen									
	Einnahmen	0		0	0,00					
	Ausgaben									
.9880	Investitionskostenzuschuss	0	0	0	0,00	0	0	1		
	Scheelich(boot) f. Wasserradgemeinschaft									
	Ausgaben	0	0	0	0,00	0	0			
	UAB 590 Zu-/Überschuss	0		0	0,00					
	Einnahmen	0		0	0,00					
	Ausgaben	0	0	0	0,00	0	0			
	AB 59 Zu-/Überschuss	0		0	0,00					
	Einnahmen	0		0	0,00					
	Ausgaben	6.000	0	41.000	85.602,92	0	0			
	EP 5 Zu-/Überschuss	-6.000		-41.000	-85.602,92					

B. Vermögenshaushalt - Einzelpläne

Gemeinde **1 Gemeinde Möhrendorf**
 Einzelplan **6 Bau- und Wohnungswesen, Verkehr**
 Abschnitt **61 Städtebauliche Planung, Städtebauförderung, Vermessung, Bauordnung**
 U-Abschnitt **615 Städtebauliche Sanierungs- und Entwicklungsmaßnahmen**

Haushaltsstelle		Haushaltsansatz			Ergebnis der Jahresrechnung	Investitionen und Invest- Förderungsmaßnahmen		Erläuterungen		
Nr.	Bezeichnung	2026	2026 Verpfl.-Erm.	2025		2024	Gesamt- ausgabebedarf	bisher bereitgestellt	Amt	DVM
1	2	3	4	5	6	7	8	9		
	Einnahmen	0		0	0,00					
	Ausgaben									
.9328	Erschließungsbeiträge	0	0	0	0,00	0	0	2.1		
.9400	Städtebauliche Planung	0	0	0	0,00	0	0	1		
	Möhrenderfer Mitte Wettbewerbskosten									
	Ausgaben	0	0	0	0,00	0	0			
	UAB 615 Zu-/Überschuss	0		0	0,00					
	Einnahmen	0		0	0,00					
	Ausgaben	0	0	0	0,00	0	0			
	AB 61 Zu-/Überschuss	0		0	0,00					

B. Vermögenshaushalt - Einzelpläne

Gemeinde **1 Gemeinde Möhrendorf**
 Einzelplan **6 Bau- und Wohnungswesen, Verkehr**
 Abschnitt **62 Wohnungsbauförderung und Wohnungsfürsorge**
 U-Abschnitt **620 Wohnungsbauförderung**

Haushaltsstelle		Haushaltsansatz			Ergebnis der Jahresrechnung	Investitionen und Invest- Förderungsmaßnahmen		Erläuterungen		
Nr.	Bezeichnung	2026	2026 Verpfl.-Erm.	2025		2024	Gesamt- ausgabebedarf	bisher bereitgestellt	Amt	DVM
1	2	3	4	5	6	7	8	9		
	Einnahmen									
.3400	Wohnungsbauförderung	0		0	0,00				1	
	Einnahmen aus Verkauf von Grundstücken									
	Einnahmen	0		0	0,00					
	Ausgaben									
.9320	Wohnungsbauförderung	0	0	0	0,00	0	0	0	1	
	Erwerb von Grundstücken									
.9502	Wohnbebauung, Kleinseebach Nord	0	0	0	0,00	0	0	0	3	
	Brücke Radweg									
	Ausgaben	0	0	0	0,00	0	0	0		
	UAB 620 Zu-/Überschuss	0		0	0,00					
	Einnahmen	0		0	0,00					
	Ausgaben	0	0	0	0,00	0	0	0		
	AB 62 Zu-/Überschuss	0		0	0,00					

B. Vermögenshaushalt - Einzelpläne

Gemeinde **1 Gemeinde Möhrendorf**
 Einzelplan **6 Bau- und Wohnungswesen, Verkehr**
 Abschnitt **63 Gemeindestraßen**
 U-Abschnitt **630 Gemeindestraßen, Wege und Plätze**

Haushaltsstelle		Haushaltsansatz			Ergebnis der Jahresrechnung	Investitionen und Invest- Förderungsmaßnahmen		Erläuterungen		
Nr.	Bezeichnung	2026	2026 Verpfl.-Erm.	2025		2024	Gesamt- ausgabebedarf	bisher bereitgestellt	Amt	DVM
1	2	3	4	5	6	7	8	9		
	Einnahmen									
.3400	Allg. Grundvermögen Verkauf von Straßen- grund	0		0	0,00			1		
.3500	Beiträge und ähnliche Entgelte, Kosten- ersatz, Erschl.Beitr., Ablös. Spielplatz	0		194.000	352.135,00			1.1		
.3502	Erschließung BG Kirchhofäcker	120.000		0	0			1.6		
.3610	Zuweisungen und Zuschüsse f. Invest. vom Land	22.115		30.000	30.087,00			2.1		
	Einnahmen	142.115		224.000	382.222,00					
	Ausgaben									
.9320	Erwerb von Strassengrund für Straßenbaumaßnahmen oder Radwegebau	0	0	0	0,00	0		0	1	
.9350	Erwerb von beweglichen Sachen Tempomeßgerät, Beschilderung	5.000	0	0	0,00	0		0	3	
.9400	Hochbaumaßnahmen Generalsanierung Hohl	0	0	0	0,00	0		0	3	
.9500	Tiefbaumaßnahmen Strassenbau Generalsanierung Straßen	0	0	245.000	950.322,23	0		0	3	
.9501	Erschließung BG Erlanger Straße Planung	0	0	0	194.583,84	0		0	1.6	
.9502	Erschließung BG Kirchhofäcker	360.000	0	0	0	0		0	1.6	
	Ausgaben	365.000	0	245.000	1.144.906,07	0		0		
	Zu-/Überschuss	-222.885		-21.000	-762.684,07					
.001.	Ausbaubeitrag									
	Einnahmen									
.3500	Beiträge und ähnliche Entgelte Wiesenweg (2010), Röhstr. (2013)	0		0	0,00			1.1		
	Einnahmen	0		0	0,00					
	Ausgaben									
	Ausgaben	0	0	0	0,00	0		0		
	Maßnahme 001 Zu-/Überschuss	0		0	0,00					
	Einnahmen	142.115		224.000	382.222,00					
	Ausgaben	365.000	0	245.000	1.144.906,07	0		0		
	UAB 630 Zu-/Überschuss	-222.885		-21.000	-762.684,07					
	Einnahmen	142.115		224.000	382.222,00					
	Ausgaben	365.000	0	245.000	1.144.906,07	0		0		
	AB 63 Zu-/Überschuss	-222.885		-21.000	-762.684,07					

B. Vermögenshaushalt - Einzelpläne

Gemeinde **1 Gemeinde Möhrendorf**
 Einzelplan **6 Bau- und Wohnungswesen, Verkehr**
 Abschnitt **67 Straßenbeleuchtung und -reinigung**
 U-Abschnitt **670 Straßenbeleuchtung**

Haushaltsstelle		Haushaltsansatz			Ergebnis der Jahresrechnung	Investitionen und Invest.-Förderungsmaßnahmen		Erläuterungen		
Nr.	Bezeichnung	2026	2026	2025		2024	Gesamt-ausgabebedarf	bisher bereitgestellt	Amt	DVM
1	2	3	4	5	6	7	8	9		
	Einnahmen									
	Einnahmen	0		0	0,00					
	Ausgaben									
.9350	Erwerb von beweglichen Sachen des Anlagevermögens Strassenbeleuchtung	0	0	0	5.012,39	0	0	3		
	Ausgaben	0	0	0	5.012,39	0	0			
	UAB 670 Zu-/Überschuss	0		0	-5.012,39					
	Einnahmen	0		0	0,00					
	Ausgaben	0	0	0	5.012,39	0	0			
	AB 67 Zu-/Überschuss	0		0	-5.012,39					
	Einnahmen	142.115		224.000	382.222,00					
	Ausgaben	365.000	0	245.000	1.149.918,46	0	0			
	EP 6 Zu-/Überschuss	-222.885		-21.000	-767.696,46					

B. Vermögenshaushalt - Einzelpläne

Gemeinde **1 Gemeinde Möhrendorf**
 Einzelplan **7 Öffentliche Einrichtungen, Wirtschaftsförderung**
 Abschnitt **70 Abwasserbeseitigung**
 U-Abschnitt **700 Abwasserbeseitigung**

Haushaltsstelle		Haushaltsansatz			Ergebnis der Jahresrechnung	Investitionen und Invest- Förderungsmaßnahmen		Erläuterungen		
Nr.	Bezeichnung	2026	2026 Verpfl.-Erm.	2025		2024	Gesamt- ausgabebedarf	bisher bereitgestellt	Amt	DVM
1	2	3	4	5	6	7	8	9		
	Einnahmen									
.3500	Beiträge und ähnliche Entgelte	46.000		44.000	30.203,08				1.6	
	Herstellungsbeiträge Abwasser									
.3501		0		0	0,00					
.3502		0		0	0,00					
.3503	Erschließung BG Kirchhofäcker	45.000		0	0				1.6	
.3510	Beiträge und ähnl. Entgelte	0		0	0,00				2.2	
	Kostenersatz aus Sondervereinbarungen									
.3530		0		0	0,00					
.3619		0		0	0,00					
	Einnahmen	91.000		44.000	30.203,08					
	Ausgaben									
.9350	Erwerb von beweglichen Sachen des Anlagevermögens Pumpen usw.	0	0	0	0,00	0		0	3	
.9500	Tiefbaumaßnahmen Kanalnetzerweiterung	22.000	0	59.000	305.760,83	0		0	3	
.9502	Tiefbaumaßnahmen RÜB I, II und III Maßnahmen aus Abwasserbescheid	0	0	49.000	74.673,70	0		0	3	
.9503	Erschließung BG Kirchhofäcker	74.000	0	0	0	0		0	1.6	
.9505		0	0	0	0,00	0		0		
.9507	Tiefbaumaßnahmen Kanaldatenbank Tachymeterische Aufnahme	0	0	0	2.000,00	0		0	3	
.9508		0	0	0	0,00	0		0		
.9600	Betriebsanlagen Baubeiträge an Stadt Erlangen	215.000	0	388.400	187.903,06	0		0	1.1	
.9880	Zuweisungen und Zuschüsse Zisternenneubau Zuschüsse der Gemeinde	1.000	0	0	1.000,00	0		0	1.6	
	Ausgaben	312.000	0	496.400	571.337,59	0		0		
	UAB 700 Zu-/Überschuss	-221.000		-452.400	-541.134,51					
	Einnahmen	91.000		44.000	30.203,08					
	Ausgaben	312.000	0	496.400	571.337,59	0		0		
	AB 70 Zu-/Überschuss	-221.000		-452.400	-541.134,51					

B. Vermögenshaushalt - Einzelpläne

Gemeinde **1 Gemeinde Möhrendorf**
 Einzelplan **7 Öffentliche Einrichtungen, Wirtschaftsförderung**
 Abschnitt **72 Abfallbeseitigung**
 U-Abschnitt **720 Abfallbeseitigung**

Haushaltsstelle		Haushaltsansatz			Ergebnis der Jahresrechnung	Investitionen und Invest.- Förderungsmaßnahmen		Erläuterungen		
Nr.	Bezeichnung	2026	2026 Verpfl.-Erm.	2025		2024	Gesamt- ausgabebedarf	bisher bereitgestellt	Amt	DVM
1	2	3	4	5	6	7	8	9		
	Einnahmen	0		0	0,00					
	Ausgaben									
.9500	Tiefbaumaßnahmen, Altlastensanierung	8.000	0	40.000	12.460,12	0	0	3		
	Ausgaben	8.000	0	40.000	12.460,12	0	0			
	UAB 720 Zu-/Überschuss	-8.000		-40.000	-12.460,12					
	Einnahmen	0		0	0,00					
	Ausgaben	8.000	0	40.000	12.460,12	0	0			
	AB 72 Zu-/Überschuss	-8.000		-40.000	-12.460,12					

B. Vermögenshaushalt - Einzelpläne

Gemeinde **1 Gemeinde Möhrendorf**
 Einzelplan **7 Öffentliche Einrichtungen, Wirtschaftsförderung**
 Abschnitt **73 Märkte**
 U-Abschnitt **730 Märkte, Festplätze**

Haushaltsstelle		Haushaltsansatz			Ergebnis der Jahresrechnung	Investitionen und Invest.-Förderungsmaßnahmen		Erläuterungen		
Nr.	Bezeichnung	2026	2026	2025		2024	Gesamt-ausgabebedarf	bisher bereitgestellt	Amt	DVM
1	2	3	4	5	6	7	8	9		
	Einnahmen	0		0	0,00					
	Ausgaben									
.9350	Erwerb von beweglichen Sachen	9.000	0	3.700	6.475,07	0	0	3		
	Stromanschluß Festplätze									
	Ausgaben	9.000	0	3.700	6.475,07	0	0			
	UAB 730 Zu-/Überschuss	-9.000		-3.700	-6.475,07					
	Einnahmen	0		0	0,00					
	Ausgaben	9.000	0	3.700	6.475,07	0	0			
	AB 73 Zu-/Überschuss	-9.000		-3.700	-6.475,07					

B. Vermögenshaushalt - Einzelpläne

Gemeinde **1 Gemeinde Möhrendorf**
 Einzelplan **7 Öffentliche Einrichtungen, Wirtschaftsförderung**
 Abschnitt **75 Bestattungswesen**
 U-Abschnitt **750 Bestattungswesen**

Haushaltsstelle		Haushaltsansatz			Ergebnis der Jahresrechnung	Investitionen und Invest.-Förderungsmaßnahmen		Erläuterungen		
Nr.	Bezeichnung	2026	2026	2025		2024	Gesamt-ausgabebedarf	bisher bereitgestellt	Amt	DVM
1	2	EUR	EUR	EUR	EUR	EUR				
	Einnahmen									
	Einnahmen	0		0	0,00					
	Ausgaben									
.9350	Erwerb von beweglichen Sachen des Anlagevermögens Friedhof	0	0	0	0,00	0		0	3	
.9400	Hochbaumaßnahmen Friedhof Stützwand, Zwischenabsatz	8.100	0	16.600	18.981,90	0		0	1.3	
	Ausgaben	8.100	0	16.600	18.981,90	0		0		
	UAB 750 Zu-/Überschuss	-8.100		-16.600	-18.981,90					
	Einnahmen	0		0	0,00					
	Ausgaben	8.100	0	16.600	18.981,90	0		0		
	AB 75 Zu-/Überschuss	-8.100		-16.600	-18.981,90					

B. Vermögenshaushalt - Einzelpläne

Gemeinde **1 Gemeinde Möhrendorf**
 Einzelplan **7 Öffentliche Einrichtungen, Wirtschaftsförderung**
 Abschnitt **77 Hilfsbetriebe der Verwaltung**
 U-Abschnitt **770 Fuhrpark**

Haushaltsstelle		Haushaltsansatz			Ergebnis der Jahresrechnung	Investitionen und Invest- Förderungsmaßnahmen		Erläuterungen		
Nr.	Bezeichnung	2026	2026 Verpfl.-Erm.	2025		2024	Gesamt- ausgabebedarf	bisher bereitgestellt	Amt	DVM
1	2	3 EUR	4 EUR	5 EUR	6 EUR	7 EUR	8 EUR	9		
	Einnahmen									
.3400	Verkauf eines Fahrzeuges	0		0	6.800,00					3
.3610	Zuweisungen und Zuschüsse f. Invest. vom Land	0		0	0,00					2.1
	Einnahmen	0		0	6.800,00					
	Ausgaben									
.9350	Erwerb von beweglichen Sachen des Anlagevermögens	10.000	0	0	109.493,07	0		0		3
.9400	Hochbaumaßnahmen Waschplatz	0	0	0	0,00	0		0		3
	Ausgaben	10.000	0	0	109.493,07	0		0		
	UAB 770 Zu-/Überschuss	-10.000		0	-102.693,07					

B. Vermögenshaushalt - Einzelpläne

Gemeinde **1 Gemeinde Möhrendorf**
 Einzelplan **7 Öffentliche Einrichtungen, Wirtschaftsförderung**
 Abschnitt **77 Hilfsbetriebe der Verwaltung**
 U-Abschnitt **771 Bauhof**

Haushaltsstelle		Haushaltsansatz			Ergebnis der Jahresrechnung	Investitionen und Invest.- Förderungsmaßnahmen		Erläuterungen		
Nr.	Bezeichnung	2026	2026 Verpfl.-Erm.	2025		2024	Gesamt- ausgabebedarf	bisher bereitgestellt	Amt	DVM
1	2	3 EUR	4 EUR	5 EUR	6 EUR	7 EUR	8 EUR	9		
	Einnahmen									
.3610	Zuweisungen und Zuschüsse f. Invest. vom Land Zusch. Interkomm.Zusammenarb.	0		0	0,00					2.1
	Einnahmen	0		0	0,00					
	Ausgaben									
.9350	Erwerb von beweglichen Sachen des Anlagevermögens	2.000	0	0	0,00	0		0	3	
.9400	Hochbaumaßnahmen Maschinenhalle	0	0	0	0,00	0		0	3	
	Ausgaben	2.000	0	0	0,00	0		0		
	UAB 771 Zu-/Überschuss	-2.000		0	0,00					
	Einnahmen	0		0	6.800,00					
	Ausgaben	12.000	0	0	109.493,07	0		0		
	AB 77 Zu-/Überschuss	-12.000		0	-102.693,07					

B. Vermögenshaushalt - Einzelpläne

Gemeinde **1 Gemeinde Möhrendorf**
 Einzelplan **7 Öffentliche Einrichtungen, Wirtschaftsförderung**
 Abschnitt **79 Fremdenverkehr, sonstige Förderung von Wirtschaft und Verkehr**
 U-Abschnitt **792 Breitbandausbau**

Haushaltsstelle		Haushaltsansatz			Ergebnis der Jahresrechnung	Investitionen und Invest.- Förderungsmaßnahmen		Erläuterungen		
Nr.	Bezeichnung	2026	2026 Verpfl.-Erm.	2025		2024	Gesamt- ausgabebedarf	bisher bereitgestellt	Amt	DVM
1	2	3 EUR	4 EUR	5 EUR	6 EUR	7 EUR	8 EUR	9		
	Einnahmen									
.3610	Zuweisungen und Zuschüsse f. Invest. vom Land	0		0	0,00					
	Einnahmen	0		0	0,00					
	Ausgaben									
.9405		0	0	0	0,00	0	0			
.9870	Zuweisungen und Zuschüsse f. Invest. an übrige Bereiche	0	0	0	0,00	0	0			
	Ausgaben	0	0	0	0,00	0	0			
	UAB 792 Zu-/Überschuss	0		0	0,00					
	Einnahmen	0		0	0,00					
	Ausgaben	0	0	0	0,00	0	0			
	AB 79 Zu-/Überschuss	0		0	0,00					
	Einnahmen	91.000		44.000	37.003,08					
	Ausgaben	349.100	0	556.700	718.747,75	0	0			
	EP 7 Zu-/Überschuss	-258.100		-512.700	-681.744,67					

B. Vermögenshaushalt - Einzelpläne

Gemeinde **1 Gemeinde Möhrendorf**
 Einzelplan **8 Wirtschaftliche Unternehmen, allgemeines Grund- und Sondervermögen**
 Abschnitt **81 Versorgungsunternehmen**
 U-Abschnitt **810 Elektrizitätsversorgung**

Haushaltsstelle		Haushaltsansatz			Ergebnis der Jahresrechnung	Investitionen und Invest.- Förderungsmaßnahmen		Erläuterungen		
Nr.	Bezeichnung	2026	2026 Verpfl.-Erm.	2025		2024	Gesamt- ausgabebedarf	bisher bereitgestellt	Amt	DVM
1	2	3 EUR	4 EUR	5 EUR	6 EUR	7 EUR	8 EUR	9		
	Einnahmen									
	Einnahmen	0		0	0,00					
	Ausgaben									
.9400	Hochbaumaßnahmen	0	0	0	0,00	0		0	3	
	Photovoltaikanlagen									
	Ausgaben	0	0	0	0,00	0		0		
	UAB 810 Zu-/Überschuss	0		0	0,00					

B. Vermögenshaushalt - Einzelpläne

Gemeinde **1 Gemeinde Möhrendorf**
 Einzelplan **8 Wirtschaftliche Unternehmen, allgemeines Grund- und Sondervermögen**
 Abschnitt **81 Versorgungsunternehmen**
 U-Abschnitt **815 Wasserversorgung**

Haushaltsstelle		Haushaltsansatz			Ergebnis der Jahresrechnung	Investitionen und Invest- Förderungsmaßnahmen		Erläuterungen		
Nr.	Bezeichnung	2026	2026 Verpfl.-Erm.	2025		2024	Gesamt- ausgabebedarf	bisher bereitgestellt	Amt	DVM
1	2	3 EUR	4 EUR	5 EUR	6 EUR	7 EUR	8 EUR	9		
	Einnahmen									
.3010	Zuführung vom Verwaltungshaushalt	0		0	0,00					2.1
	Sonderrücklage									
.3130	Entnahme aus der Gebührenausschleiss- rücklage	0		0	0,00					2.1
.3500	Beiträge und ähnliche Entgelte	26.000		23.350	17.044,91					1.6
	Herstellg.Beiträge Wasserversorg. netto									
.3502	Erschließung BG Kirchhofäcker	45.000		0	0					1.6
.3510	Beiträge und ähnl. Entgelte	0		0	0,00					2.2
	Kostensatz aus Sondervereinbarungen									
	Einnahmen	71.000		23.350	17.044,91					
	Ausgaben									
.9010	Zuführung zum Verwaltungshaushalt	0	0	0	0,00	0	0	0	0	2.1
	Gebührenausschleissrücklage									
.9110	Zuführung an Sonderrücklage	0	0	0	0,00	0	0	0	0	2.1
	Wasserversorgung									
.9350	Erwerb von beweglichen Sachen des Anlagevermögens Wasserversorgung	0	0	0	0,00	0	0	0	0	3
	<i>Deckungsfähig mit 815.9400 und 815.9500</i>									
.9351	Erwerb v. imm. Verm.ggst. (Funkauslese- Software)	400	0	12.000	646,80	0	0	0	0	1.1
.9400	Hochbaumaßnahmen	0	0	0	34.300,00	0	0	0	0	3
	Neubau Aufbereitung/PV-Anlage Wasserwerk									
	<i>Deckungsfähig mit 815.9350 und 815.9500</i>									
.9500	Tiefbaumaßnahmen Wasserversorgung	60.000	0	0	39.963,53	0	0	0	0	3
	Hausanschlüsse EWE Einbau, Leitungsbau									
	<i>Deckungsfähig mit 815.9350 und 815.9400</i>									
.9502	Erschließung BG Kichhofäcker	71.000	0	0	0	0	0	0	0	1.6
.9503		0	0	0	0,00	0	0	0	0	
.9507	Neuanschlüsse, Schieberkreuze	0	0	4.000	-156,73	0	0	0	0	3
.9600	Betriebsanlagen, sonst. techn. Anlagen	0	0	0	0,00	0	0	0	0	3
	Wasserversorgung									
.9601	Betriebsanlagen, weitere techn. Einrichtungen	0	0	0	0,00	0	0	0	0	3
	Ausgaben	131.400	0	16.000	74.753,60	0	0	0	0	
	UAB 815 Zu-/Überschuss	-60.400		7.350	-57.708,69					

B. Vermögenshaushalt - Einzelpläne

Gemeinde **1 Gemeinde Möhrendorf**
 Einzelplan **8 Wirtschaftliche Unternehmen, allgemeines Grund- und Sondervermögen**
 Abschnitt **81 Versorgungsunternehmen**
 U-Abschnitt **816 Wärmeversorgung**

Haushaltsstelle		Haushaltsansatz			Ergebnis der Jahresrechnung	Investitionen und Invest.- Förderungsmaßnahmen		Erläuterungen		
Nr.	Bezeichnung	2026	2026 Verpfl.-Erm.	2025		2024	Gesamt- ausgabebedarf	bisher bereitgestellt	Amt	DVM
1	2	3 EUR	4 EUR	5 EUR	6 EUR	7 EUR	8 EUR	9		
	Einnahmen									
	Einnahmen	0		0	0,00					
	Ausgaben									
.9500	Tiefbaumaßnahmen	0	0	0	0,00	0		0	3	
	Ausgaben	0	0	0	0,00	0		0		
	UAB 816 Zu-/Überschuss	0		0	0,00					
	Einnahmen	71.000		23.350	17.044,91					
	Ausgaben	131.400	0	16.000	74.753,60	0		0		
	AB 81 Zu-/Überschuss	-60.400		7.350	-57.708,69					

B. Vermögenshaushalt - Einzelpläne

Gemeinde **1 Gemeinde Möhrendorf**
 Einzelplan **8 Wirtschaftliche Unternehmen, allgemeines Grund- und Sondervermögen**
 Abschnitt **85 Land- und forstwirtschaftliche Unternehmen**
 U-Abschnitt **855 Forstwirtschaftliche Unternehmen**

Haushaltsstelle		Haushaltsansatz			Ergebnis der Jahresrechnung	Investitionen und Invest.- Förderungsmaßnahmen		Erläuterungen		
Nr.	Bezeichnung	2026	2026 Verpfl.-Erm.	2025		2024	Gesamt- ausgabebedarf	bisher bereitgestellt	Amt	DVM
1	2	3	4	5	6	7	8	9		
	Einnahmen									
	Einnahmen	0		0	0,00					
	Ausgaben									
.9400	Hochbaumaßnahmen	8.000	0	0	0	0	0	0	1	
	Stadtradeln									
	Ausgaben	8.000	0	0	0,00	0	0			
	UAB 855 Zu-/Überschuss	-8.000		0	0,00					
	Einnahmen	0		0	0,00					
	Ausgaben	8.000	0	0	0,00	0	0			
	AB 85 Zu-/Überschuss	-8.000		0	0,00					

B. Vermögenshaushalt - Einzelpläne

Gemeinde **1 Gemeinde Möhrendorf**
 Einzelplan **8 Wirtschaftliche Unternehmen, allgemeines Grund- und Sondervermögen**
 Abschnitt **88 Allgemeines Grundvermögen**
 U-Abschnitt **880 Allgemeines Grundvermögen**

Haushaltsstelle		Haushaltsansatz			Ergebnis der Jahresrechnung	Investitionen und Invest- Förderungsmaßnahmen		Erläuterungen		
Nr.	Bezeichnung	2026	2026 Verpfl.-Erm.	2025		2024	Gesamt- ausgabebedarf	bisher bereitgestellt	Amt	DVM
1	2	3 EUR	4 EUR	5 EUR	6 EUR	7 EUR	8 EUR	9		
	Einnahmen									
.3400	Allgemeines Grundvermögen Verkauf von Grundstücken	865.000		500.000	0,00			1		
.3401	Allgemeines Grundvermögen Strukturförd. Maßnahmen und Bereitstellung ÖkoGrund	0		0	0,00			1.1		
	Einnahmen	865.000		500.000	0,00					
	Ausgaben									
.9320	Allgemeines Grundvermögen Erwerb v.Grundstücken u.grundstücksgleichen Rechten	835	0	23.000	-270,09	0		0	1	
.9321	Allgemeines Grundvermögen Grunderwerb für Ausgleichsflächen ÖKO-Kto.	0	0	0	0,00	0		0	1.1	
.9322	Grunderwerb Grundstück für Bikepark	0	0	0	0,00	0		0	1	
.9328	Erschließungsbeiträge	0	0	0	0,00	0		0	2.1	
.9350	Erwerb von beweglichen Sachen des Anlagevermögens Gemeindescheune usw.	0	0	0	0,00	0		0	3	
.9400	Hochbaumaßnahmen Abriss altes Pumpenhaus (Druckstufe9	0	0	0	0,00	0		0	3	
.9404	Gemeindescheune Heizungssanierung/Brandschutz	0	0	0	0,00	0		0	3	
.9406	Vereinszentrum	20.000	0	34.000	129.947,86	0		0	1	
.9407	Vereinszentrum Außenbeleuchtung	0	0	0	0,00	0		0	1	
.9408	E-Auto-Ladestationen	0	0	0	0,00	0		0	1	
	Ausgaben	20.835	0	57.000	129.677,77	0		0		
	UAB 880 Zu-/Überschuss	844.165		443.000	-129.677,77					
	Einnahmen	865.000		500.000	0,00					
	Ausgaben	20.835	0	57.000	129.677,77	0		0		
	AB 88 Zu-/Überschuss	844.165		443.000	-129.677,77					
	Einnahmen	936.000		523.350	17.044,91					
	Ausgaben	160.235	0	73.000	204.431,37	0		0		
	EP 8 Zu-/Überschuss	775.765		450.350	-187.386,46					

B. Vermögenshaushalt - Einzelpläne

Gemeinde **1 Gemeinde Möhrendorf**
 Einzelplan **9 Allgemeine Finanzwirtschaft**
 Abschnitt **90 Steuern, allgemeine Zuweisungen und allgemeine Umlagen**
 U-Abschnitt **900 Steuern, Allgemeine Zuweisungen und Umlagen**

Haushaltsstelle		Haushaltsansatz			Ergebnis der Jahresrechnung	Investitionen und Invest.- Förderungsmaßnahmen		Erläuterungen		
Nr.	Bezeichnung	2026	2026 Verpfl.-Erm.	2025		2024	Gesamt- ausgabebedarf	bisher bereitgestellt	Amt	DVM
1	2	3 EUR	4 EUR	5 EUR	6 EUR	7 EUR	8 EUR	9		
.3610	Einnahmen									
	Zuweisungen und Zuschüsse f. Invest. vom Land	784.764		110.000	110.000,00					2.1
	Einnahmen	784.764		110.000	110.000,00					
	Ausgaben	0	0	0	0,00	0	0			
	UAB 90 Zu-/Überschuss	784.764		110.000	110.000,00					
	Einnahmen	784.764		110.000	110.000,00					
	Ausgaben	0	0	0	0,00	0	0			
	AB 90 Zu-/Überschuss	784.764		110.000	110.000,00					

B. Vermögenshaushalt - Einzelpläne

Gemeinde **1 Gemeinde Möhrendorf**
 Einzelplan **9 Allgemeine Finanzwirtschaft**
 Abschnitt **91 Sonstige allgemeine Finanzwirtschaft**
 U-Abschnitt **910 Sonstige allgemeine Finanzwirtschaft**

Haushaltsstelle		Haushaltsansatz			Ergebnis der Jahresrechnung	Investitionen und Invest- Förderungsmaßnahmen		Erläuterungen		
Nr.	Bezeichnung	2026	2026 Verpfl.-Erm.	2025		2024	Gesamt- ausgabebedarf	bisher bereitgestellt	Amt	DVM
1	2	3	4	5	6	7	8	9		
	Einnahmen									
.3000	Zuführung vom Verwaltungshaushalt	746.532		1.219.218	0,00					2.1
.3100	Entnahmen aus Rücklagen	3.460.825		5.152.951	5.498.217,13					2.1
.3101	Entnahme aus Rücklagen	0		0	0,00					2.1
	Spenden									
.3770	Kreditaufnahmen vom Kreditmarkt	0		0	0,00					2.1
	Einnahmen	4.207.357		6.372.169	5.498.217,13					
	Ausgaben									
.9000	Zuführung zum Verwaltungshaushalt	0	0	0	456.498,40	0	0	0	0	2.1
.9060	Übertrag Rücklage Kreisumlage	0	0	0	0,00	0	0	0	0	2.1
.9100	Zuführung an die Allg. Rücklage	3.528.349	0	5.196.284	3.356.321,96	0	0	0	0	2.1
.9101	Zuführung an allgemeine Rücklage (wird nicht im Folgejahr entnommen)	0	0	0	0,00	0	0	0	0	2.1
.9102	Zuführung an allgemeine Rücklage (wird im Folgejahr nicht entnommen)	0	0	0	0,00	0	0	0	0	2.1
.9103	Zuführung an allgemeine Rücklage (Mittelschule) (wird nicht entnommen)	0	0	0	0,00	0	0	0	0	2.1
.9104	Zuführung zur Rücklage Spenden	0	0	0	0,00	0	0	0	0	2.1
.9110	Zuführung zur Sonderrücklage (Kreisumlage)	0	0	0	0,00	0	0	0	0	2.1
.9780	Tilgung von Krediten außerordentl. Tilgungen und Umschuldung	0	0	0	0,00	0	0	0	0	
	Ausgaben	3.528.349	0	5.196.284	3.812.820,36	0	0	0	0	
	UAB 910 Zu-/Überschuss	679.008		1.175.885	1.685.396,77					
	Einnahmen	4.207.357		6.372.169	5.498.217,13					
	Ausgaben	3.528.349	0	5.196.284	3.812.820,36	0	0	0	0	
	AB 91 Zu-/Überschuss	679.008		1.175.885	1.685.396,77					

B. Vermögenshaushalt - Einzelpläne

Gemeinde **1 Gemeinde Möhrendorf**
 Einzelplan **9 Allgemeine Finanzwirtschaft**
 Abschnitt **92 Abwicklung der Vorjahre**
 U-Abschnitt **920 Abwicklung der Vorjahre**

Haushaltsstelle		Haushaltsansatz			Ergebnis der Jahresrechnung	Investitionen und Invest- Förderungsmaßnahmen		Erläuterungen		
Nr.	Bezeichnung	2026	2026 Verpfl.-Erm.	2025		2024	Gesamt- ausgabebedarf	bisher bereitgestellt	Amt	DVM
1	2	3	4	5	6	7	8	9		
	Einnahmen									
.3920	Abschlußtechnische Vorgänge	0		0	0,00					2.1
	- Sollfehlbetrag Verm.HH -									
.3950	Abschlußtechnische Vorgänge	0		0	0,00					2.1
	- Istüberschuß Verm.HH -									
	Einnahmen	0		0	0,00					
	Ausgaben									
.9920	Abschlußtechnische Vorgänge	0	0	0	0,00	0		0		2.1
	- Sollüberschuß Verm.HH -									
.9950	Abschlußtechnische Vorgänge	0	0	0	0,00	0		0		2.1
	- Istfehlbetrag Verm.HH -									
	Ausgaben	0	0	0	0,00	0		0		
	UAB 920 Zu-/Überschuss	0		0	0,00					
	Einnahmen	0		0	0,00					
	Ausgaben	0	0	0	0,00	0		0		
	AB 92 Zu-/Überschuss	0		0	0,00					
	Einnahmen	4.992.121		6.482.169	5.608.217,13					
	Ausgaben	3.528.349	0	5.196.284	3.812.820,36	0		0		
	EP 9 Zu-/Überschuss	1.463.772		1.285.885	1.795.396,77					

*** Ende der Liste "B. Vermögenshaushalt - Einzelpläne" ***

Gesamtplan für das Haushaltsjahr 2026

1. Zusammenfassung der Einnahmen, Ausgaben und Verpflichtungsermächtigungen

- in EUR -

Gesamtplan für das Haushaltsjahr 2026

Einzelplan		Haushaltsansatz				Ergebnisse der Jahresrechnung 2024		
		Haushaltsjahr 2026		Vorjahr 2025				
Nr.	Bezeichnung	Einnahmen EUR	Ausgaben EUR		Einnahmen EUR	Ausgaben EUR	Einnahmen EUR	Ausgaben EUR
1	2	3	4	5	6	7	8	9
	Verwaltungshaushalt							
0	Allgemeine Verwaltung	226.101	1.597.196		221.113	1.526.376	226.807,50	1.513.114,86
1	Öffentliche Sicherheit und Ordnung	49.800	219.730		58.200	180.730	77.758,07	232.330,13
2	Schulen	8.590	432.725		8.590	603.480	9.309,94	787.181,13
3	Wissenschaft, Forschung, Kulturpflege	1.650	29.020		1.650	30.820	1.625,00	29.876,67
4	Soziale Sicherung	1.407.000	2.495.984		1.349.000	2.235.866	1.404.552,23	2.348.574,66
5	Gesundheit, Sport, Erholung	6.000	127.409		6.000	153.877	6.000,00	238.850,61
6	Bau- und Wohnungswesen, Verkehr	156.600	238.712		145.400	414.198	56.408,83	528.616,65
7	Öffentliche Einrichtungen, Wirtschaftsförderung	909.785	1.892.152		961.559	1.476.724	791.803,41	1.240.928,35
8	Wirtschaftliche Unternehmen, allgemeines Grund- und Sondervermögen	1.195.487	722.831		960.417	1.390.858	884.116,15	1.099.858,91
9	Allgemeine Finanzwirtschaft	8.466.441	4.671.695		8.592.284	4.291.284	8.327.708,19	3.766.757,35
0-9	Zusammen	12.427.454	12.427.454		12.304.213	12.304.213	11.786.089,32	11.786.089,32

Gesamtplan für das Haushaltsjahr 2026

Einzelplan		Haushaltsansatz					Ergebnisse der Jahresrechnung	
		Haushaltsjahr 2026			Vorjahr 2025		2024	
Nr.	Bezeichnung	Einnahmen EUR	Ausgaben EUR	Verpfl.-Erm. EUR	Einnahmen EUR	Ausgaben EUR	Einnahmen EUR	Ausgaben EUR
1	2	3	4	5	6	7	8	9
	Vermögenshaushalt							
0	Allgemeine Verwaltung	0	31.400	0	0	51.600	0,00	11.840,37
1	Öffentliche Sicherheit und Ordnung	121.000	557.551	3.000.000	165.000	763.400	0,00	16.913,63
2	Schulen	0	528.601	0	118.200	615.735	9.128,00	33.299,38
3	Wissenschaft, Forschung, Kulturpflege	0	0	0	50.000	0	0,00	0,00
4	Soziale Sicherung	0	756.000	2.000.000	0	64.000	2.816,92	22.857,80
5	Gesundheit, Sport, Erholung	0	6.000	0	0	41.000	0,00	85.602,92
6	Bau- und Wohnungswesen, Verkehr	142.115	365.000	0	224.000	245.000	382.222,00	1.149.918,46
7	Öffentliche Einrichtungen, Wirtschaftsförderung	91.000	349.100	0	44.000	556.700	37.003,08	718.747,75
8	Wirtschaftliche Unternehmen, allgemeines Grund- und Sondervermögen	936.000	160.235	0	523.350	73.000	17.044,91	204.431,37
9	Allgemeine Finanzwirtschaft	4.992.121	3.528.349	0	6.482.169	5.196.284	5.608.217,13	3.812.820,36
0-9	Zusammen	6.282.236	6.282.236	5.000.000	7.606.719	7.606.719	6.056.432,04	6.056.432,04
	Gesamthaushalt	18.709.690	18.709.690	5.000.000	19.910.932	19.910.932	17.842.521,36	17.842.521,36

*** Ende der Liste "Zusammenfassung der Einnahmen und Ausgaben" ***

Übersicht über die aus Verpflichtungsermächtigungen voraussichtlich fällig werdenden Ausgaben

Haushaltsplan 2026

- in EUR -

Übersicht über die aus Verpflichtungsermächtigungen voraussichtlich fällig werdenden Ausgaben

Verpflichtungs- ermächtigungen im Haushaltsplan des Jahres:	Voraussichtlich fällige Ausgaben - in EUR -				
	2027	2028	2029	2030	2031
1	2	3	4	5	6
2026 5.000.000	3.000.000	2.000.000	0	0	0
Summe 5.000.000	3.000.000	2.000.000	0	0	0
<i>Nachrichtlich</i> im Finanzplan vorgesehene Kreditaufnahmen	0	1.001.773	0		

*** Ende der Liste "Übersicht über die aus Verpflichtungsermächtigungen voraussichtlich fällig werdenden Ausgaben" ***

Gesamtplan für das Haushaltsjahr 2026

2. Haushaltsquerschnitt - Einzelpläne 0-8

- in EUR -

Gemeinde : Gemeinde Möhrendorf

Einwohner: 4.703

Stand : 30.06.2025

Gemeinde

1 Gemeinde Möhrendorf

Gld. Nr.	Aufgabenbereich	Einnahmen aus Verwaltung und Betrieb 10 - 17	Sonstige Finanzeinnahmen 20 - 22	Personalausgaben 40 - 46	Sächl. Verw. u. Betr.aufwand, w. Finanzausg. 50 - 68, 84	Zuweisungen und Zuschüsse 70 - 78	Zuschußbedarf oder Überschuß	Objektbez.Einnahmen des Vermögens-HH	Baumaßnahmen 94 - 96	Sonstige Investitionsausgaben 92, 93, 98, 991	Verpflichtungsermächtigungen
	Gruppierungsziffer		24 - 26, 28					32 - 36			
		EUR	EUR	EUR	EUR	EUR	EUR	EUR	EUR	EUR	EUR
1	2	3	4	5	6	7	8	9	10	11	12
00	Gemeinde-, Kreis- und Bezirgsorgane	25.261	0	238.593	6.800	0	-220.132	0	0	0	0
	<i>Je EW.</i>	5	0	51	1	0	-47	0	0	0	0
02	Hauptverwaltung	140.461	0	703.894	118.800	800	-683.033	0	0	0	0
	<i>Je EW.</i>	30	0	150	25	0	-145	0	0	0	0
03	Finanzverwaltung	37.649	6.030	249.174	18.629	0	-224.124	0	0	0	0
	<i>Je EW.</i>	8	1	53	4	0	-48	0	0	0	0
05	Besondere Dienststellen der allgemeinen Verwaltung	14.500	0	8.400	15.100	0	-9.000	0	0	0	0
	<i>Je EW.</i>	3	0	2	3	0	-2	0	0	0	0
06	Einrichtungen für die gesamte Verwaltung	2.200	0	8.900	214.806	0	-221.506	0	20.000	11.400	0
	<i>Je EW.</i>	0	0	2	46	0	-47	0	4	2	0
08	Einrichtungen und Maßnahmen für Verwaltungsangehörige	0	0	6.000	7.300	0	-13.300	0	0	0	0
	<i>Je EW.</i>	0	0	1	2	0	-3	0	0	0	0
0	Allgemeine Verwaltung	220.071	6.030	1.214.961	381.435	800	-1.371.095	0	20.000	11.400	0
	<i>Je EW.</i>	46	1	1	81	0	-292	0	4	2	0
11	Öffentliche Sicherheit und Ordnung	48.000	0	0	2.130	0	45.870	0	0	0	0
	<i>Je EW.</i>	10	0	0	0	0	10	0	0	0	0
13	Brandschutz	1.800	0	32.150	185.450	0	-215.800	121.000	546.451	11.100	3.000.000
	<i>Je EW.</i>	0	0	7	39	0	-46	26	116	2	638
14	Katastrophenschutz, Zivilschutz	0	0	0	0	0	0	0	0	0	0
	<i>Je EW.</i>	0	0	0	0	0	0	0	0	0	0
1	Öffentliche Sicherheit und Ordnung	49.800	0	32.150	187.580	0	-169.930	121.000	546.451	11.100	3.000.000
	<i>Je EW.</i>	10	0	0	39	0	-36	26	116	2	638
21	Grund- und Hauptschulen	8.590	0	31.380	228.800	143.045	-394.635	0	510.101	18.500	0
	<i>Je EW.</i>	2	0	7	49	30	-84	0	108	4	0

Gemeinde

1 Gemeinde Möhrendorf

Gld. Nr.	Aufgabenbereich	Einnahmen aus Verwaltung und Betrieb 10 - 17	Sonstige Finanzeinnahmen 20 - 22	Personalausgaben 40 - 46	Sächl. Verw. u. Betr.aufwand, w. Finanzausg. 50 - 68, 84	Zuweisungen und Zuschüsse 70 - 78	Zuschußbedarf oder Überschuß	Objektbez.Einnahmen des Vermögens-HH	Baumaßnahmen 94 - 96	Sonstige Investitionsausgaben 92, 93, 98, 991	Verpflichtungsermächtigungen
	Gruppierungsziffer		24 - 26, 28					32 - 36			
		EUR	EUR	EUR	EUR	EUR	EUR	EUR	EUR	EUR	EUR
1	2	3	4	5	6	7	8	9	10	11	12
29	Sonstiges Schulwesen	0	0	0	29.500	0	-29.500	0	0	0	0
	<i>Je EW.</i>	0	0	0	6	0	-6	0	0	0	0
2	Schulen	8.590	0	31.380	258.300	143.045	-424.135	0	510.101	18.500	0
	<i>Je EW.</i>	2	0	0	55	30	-90	0	108	4	0
33	Theater, Konzerte, Musikpflege	0	0	0	0	0	0	0	0	0	0
	<i>Je EW.</i>	0	0	0	0	0	0	0	0	0	0
34	Sonst. Kulturpflege Heimatspflege	1.650	0	0	1.250	14.000	-13.600	0	0	0	0
	<i>Je EW.</i>	0	0	0	0	3	-3	0	0	0	0
35	Volksbildung	0	0	0	0	4.900	-4.900	0	0	0	0
	<i>Je EW.</i>	0	0	0	0	1	-1	0	0	0	0
36	Naturschutz,Denkmalschutz	0	0	0	3.720	5.150	-8.870	0	0	0	0
	<i>Je EW.</i>	0	0	0	1	1	-2	0	0	0	0
37	Kirchen	0	0	0	0	0	0	0	0	0	0
	<i>Je EW.</i>	0	0	0	0	0	0	0	0	0	0
3	Wissenschaft, Forschung, Kulturpflege	1.650	0	0	4.970	24.050	-27.370	0	0	0	0
	<i>Je EW.</i>	0	0	0	1	5	-6	0	0	0	0
43	Eigene Einrichtungen der Sozialhilfe und Kriegsopferfürsorge	0	0	0	2.538	0	-2.538	0	0	0	0
	<i>Je EW.</i>	0	0	0	1	0	-1	0	0	0	0
45	Maßnahmen der Jugendhilfe Nach dem SGB VIII	0	0	0	0	0	0	0	0	0	0
	<i>Je EW.</i>	0	0	0	0	0	0	0	0	0	0
46	Einrichtungen der Jugendhilfe	1.407.000	0	1.040	246.906	2.243.700	-1.084.646	0	755.000	1.000	2.000.000
	<i>Je EW.</i>	299	0	0	52	477	-231	0	161	0	425
47	Förderung anderer Träger der Wohlfahrtspflege, Jugendhilfe, sonst.Dritte	0	0	0	0	1.800	-1.800	0	0	0	0
	<i>Je EW.</i>	0	0	0	0	0	0	0	0	0	0

Gemeinde

1 Gemeinde Möhrendorf

Gld. Nr.	Aufgabenbereich	Einnahmen aus Verwaltung und Betrieb 10 - 17	Sonstige Finanzeinnahmen 20 - 22	Personalausgaben 40 - 46	Sächl. Verw. u. Betr.aufwand, w. Finanzausg. 50 - 68, 84	Zuweisungen und Zuschüsse 70 - 78	Zuschußbedarf oder Überschuß	Objektbez.Einnahmen des Vermögens-HH	Baumaßnahmen 94 - 96	Sonstige Investitionsausgaben 92, 93, 98, 991	Verpflichtungsermächtigungen
	Gruppierungsziffer		24 - 26, 28					32 - 36			
		EUR	EUR	EUR	EUR	EUR	EUR	EUR	EUR	EUR	EUR
1	2	3	4	5	6	7	8	9	10	11	12
49	Sonstige soziale Angelegenheiten	0	0	0	0	0	0	0	0	0	0
	<i>Je EW.</i>	0	0	0	0	0	0	0	0	0	0
4	Soziale Sicherung	1.407.000	0	1.040	249.444	2.245.500	-1.088.984	0	755.000	1.000	2.000.000
	<i>Je EW.</i>	299	0	0	53	477	-232	0	161	0	425
54	Sonstige Einrichtungen und Maßnahmen der Gesundheitspflege	0	0	0	1.000	0	-1.000	0	0	0	0
	<i>Je EW.</i>	0	0	0	0	0	0	0	0	0	0
55	Förderung des Sports	0	0	0	0	24.050	-24.050	0	0	6.000	0
	<i>Je EW.</i>	0	0	0	0	5	-5	0	0	1	0
56	Eigene Sportstätten	6.000	0	0	50.174	0	-44.174	0	0	0	0
	<i>Je EW.</i>	1	0	0	11	0	-9	0	0	0	0
58	Park- und Gartenanlagen	0	0	0	43.000	0	-43.000	0	0	0	0
	<i>Je EW.</i>	0	0	0	9	0	-9	0	0	0	0
59	Sonstige Erholungseinrichtungen	0	0	0	4.735	4.450	-9.185	0	0	0	0
	<i>Je EW.</i>	0	0	0	1	1	-2	0	0	0	0
5	Gesundheit, Sport, Erholung	6.000	0	0	98.909	28.500	-121.409	0	0	6.000	0
	<i>Je EW.</i>	1	0	0	21	6	-25	0	0	1	0
61	Städtebauliche Planung, Städtebauförderung, Vermessung, Bauordnung	104.000	0	5.000	26.550	0	72.450	0	0	0	0
	<i>Je EW.</i>	22	0	1	6	0	15	0	0	0	0
62	Wohnungsbauförderung und Wohnungsfürsorge	0	0	0	9.000	0	-9.000	0	0	0	0
	<i>Je EW.</i>	0	0	0	2	0	-2	0	0	0	0
63	Gemeindestraßen	52.600	0	0	168.162	0	-115.562	142.115	360.000	5.000	0
	<i>Je EW.</i>	11	0	0	36	0	-25	30	77	1	0
67	Straßenbeleuchtung und -reinigung	0	0	0	30.000	0	-30.000	0	0	0	0
	<i>Je EW.</i>	0	0	0	6	0	-6	0	0	0	0

Gemeinde

1 Gemeinde Möhrendorf

Gld. Nr.	Aufgabenbereich	Einnahmen aus Verwaltung und Betrieb 10 - 17	Sonstige Finanzeinnahmen 20 - 22	Personalausgaben 40 - 46	Sächl. Verw. u. Betr.aufwand, w. Finanzausg. 50 - 68, 84	Zuweisungen und Zuschüsse 70 - 78	Zuschußbedarf oder Überschuß	Objektbez.Einnahmen des Vermögens-HH	Baumaßnahmen 94 - 96	Sonstige Investitionsausgaben 92, 93, 98, 991	Verpflichtungsermächtigungen
	Gruppierungsziffer		24 - 26, 28					32 - 36			
		EUR	EUR	EUR	EUR	EUR	EUR	EUR	EUR	EUR	EUR
1	2	3	4	5	6	7	8	9	10	11	12
6	Bau- und Wohnungswesen, Verkehr	156.600	0	5.000	233.712	0	-82.112	142.115	360.000	5.000	0
	<i>Je EW.</i>	33	0	0	50	0	-18	30	77	1	0
70	Abwasserbeseitigung	811.312	0	25	1.015.537	0	-204.250	91.000	311.000	1.000	0
	<i>Je EW.</i>	173	0	0	216	0	-43	19	66	0	0
72	Abfallbeseitigung	9.600	0	0	550	0	9.050	0	8.000	0	0
	<i>Je EW.</i>	2	0	0	0	0	2	0	2	0	0
73	Märkte	3.700	0	0	7.000	0	-3.300	0	0	9.000	0
	<i>Je EW.</i>	1	0	0	1	0	-1	0	0	2	0
75	Bestattungswesen	44.100	0	8.900	70.019	0	-34.819	0	8.100	0	0
	<i>Je EW.</i>	9	0	2	15	0	-7	0	2	0	0
76	Sonstige öffentliche Einrichtungen	0	0	0	1.500	0	-1.500	0	0	0	0
	<i>Je EW.</i>	0	0	0	0	0	0	0	0	0	0
77	Hilfsbetriebe der Verwaltung	41.073	0	675.664	106.364	0	-740.955	0	0	12.000	0
	<i>Je EW.</i>	9	0	144	23	0	-158	0	0	3	0
78	Förderung der Land- und Forstwirtschaft	0	0	0	5.493	0	-5.493	0	0	0	0
	<i>Je EW.</i>	0	0	0	1	0	-1	0	0	0	0
79	Fremdenverkehr, sonstige Förderung von Wirtschaft und Verkehr	0	0	0	0	1.100	-1.100	0	0	0	0
	<i>Je EW.</i>	0	0	0	0	0	0	0	0	0	0
7	Öffentliche Einrichtungen, Wirtschaftsförderung	909.785	0	684.589	1.206.463	1.100	-982.367	91.000	327.100	22.000	0
	<i>Je EW.</i>	194	0	0	256	0	-208	19	70	5	0
81	Versorgungsunternehmen	1.043.597	100.000	25	679.386	0	464.186	71.000	131.000	400	0
	<i>Je EW.</i>	222	21	0	144	0	99	15	28	0	0
85	Land- und forstwirtschaftliche Unternehmen	0	0	0	1.480	0	-1.480	0	8.000	0	0
	<i>Je EW.</i>	0	0	0	0	0	0	0	2	0	0

Gemeinde

1 Gemeinde Möhrendorf

Gld. Nr.	Aufgabenbereich	Einnahmen aus Verwaltung und Betrieb 10 - 17	Sonstige Finanzeinnahmen 20 - 22	Personalausgaben 40 - 46	Sächl. Verw. u. Betr.aufwand, w. Finanzausg. 50 - 68, 84	Zuweisungen und Zuschüsse 70 - 78	Zuschußbedarf oder Überschuß	Objektbez.Einnahmen des Vermögens-HH	Baumaßnahmen 94 - 96	Sonstige Investitionsausgaben 92, 93, 98, 991	Verpflichtungsermächtigungen
	Gruppierungsziffer		24 - 26, 28					32 - 36			
		EUR	EUR	EUR	EUR	EUR	EUR	EUR	EUR	EUR	EUR
1	2	3	4	5	6	7	8	9	10	11	12
88	Allgemeines Grundvermögen <i>Je EW.</i>	51.890 11	0 0	8.900 2	33.040 7	0 0	9.950 2	865.000 184	20.000 4	835 0	0 0
8	Wirtschaftliche Unternehmen, allgemeines Grund- und Sondervermögen <i>Je EW.</i>	1.095.487 233	100.000 21	8.925 0	713.906 151	0 0	472.656 101	936.000 199	159.000 34	1.235 0	0 0
	Gesamt <i>Je EW.</i>	3.854.983 818	106.030 22	1.978.045 422	3.334.719 707	2.442.995 518	-3.794.746 -806	1.290.115 274	2.677.652 570	76.235 15	5.000.000 1063

*** Ende der Liste "Haushaltsquerschnitt - Einzelpläne 0-8" ***

Gesamtplan für das Haushaltsjahr 2026

2. Haushaltsquerschnitt - Einzelplan 9

- in EUR -

Gemeinde : Gemeinde Möhrendorf

Einwohner: 4.703

Stand : 30.06.2025

Gemeinde

1 Gemeinde Möhrendorf

Gld. Nr.	Aufgabenbereich	Steuern und allgemeine Zuweisungen 00 - 08	Einn.aus Verw. u. Betrieb, sonst Finanzeinn. 158,20,21,23.	Deckungsreserve 47, 85	Sonstige Finanzausgaben 80 - 84, 86	Zuschußbedarf oder Überschuß	Sonstige Einnahmen des Vermögens-HH 30, 31, 36, 37,	Sonstige Ausgaben des Vermögens-HH 90, 91, 97,
	Gruppierungsziffer		26-28				38	990, 991, 992
		EUR	EUR	EUR	EUR	EUR	EUR	EUR
1	2	3	4	5	6	7	8	9
90	Steuern, allgemeine Zuweisungen und allgemeine Umlagen <i>Je EW.</i>	8.140.799 1731	0 0	0 0	3.875.163 824	4.265.636 907	784.764 167	0 0
91	Sonstige allgemeine Finanzwirtschaft <i>Je EW.</i>	0 0	325.642 69	50.000 11	746.532 159	-470.890 -100	4.207.357 895	3.528.349 750
92	Abwicklung der Vorjahre <i>Je EW.</i>	0 0	0 0	0 0	0 0	0 0	0 0	0 0
9	Allgemeine Finanzwirtschaft <i>Je EW.</i>	8.140.799 1731	325.642 69	50.000 0	4.621.695 983	3.794.746 807	4.992.121 1062	3.528.349 750
	Gesamt <i>Je EW.</i>	8.140.799 1731	325.642 69	50.000 11	4.621.695 983	3.794.746 807	4.992.121 1062	3.528.349 750

*** Ende der Liste "Haushaltsquerschnitt - Einzelplan 9" ***

Gesamtplan für das Haushaltsjahr 2026

3. Gruppierungsübersicht

- in EUR -

Gruppierungsübersicht

Grupp.-Nr.	Bezeichnung der Hauptgruppen, Gruppen und Untergruppen	Ansatz	je	Ansatz	Rechnungs.-Erg.
		2026	Einwohner in	2025	2024
		EUR	EUR	EUR	EUR
Einnahmen					
E I N N A H M E N D E S V E R W A L T U N G S H A U S H A L T E S					

0	Steuern, Allgemeine Zuweisungen				
00	Realsteuern				
000	Grundsteuer A	11.000	2,34	11.000	10.825,53
001	Grundsteuer B	450.000	95,68	450.000	363.666,41
003	Gewerbsteuer (brutto)	1.000.000	212,63	1.000.000	1.429.110,91
00	ZWISCHENSUMME	1.461.000	310,65	1.461.000	1.803.602,85
01	Gemeindeanteile an Gemeinschaftssteuern				
010	Einkommensteuer	5.335.000	1.134,38	5.141.000	4.914.218,00
012	Umsatzsteuer	169.863	36,12	138.803	137.655,00
01	ZWISCHENSUMME	5.504.863	1.170,50	5.279.803	5.051.873,00
02	Andere Steuern				
022	Hundesteuer	11.000	2,34	11.000	11.787,50
027	Zweitwohnungssteuer	0	0,00	0	0,00
029	Sonstige örtliche Steuern	0	0,00	0	0,00
02	ZWISCHENSUMME	11.000	2,34	11.000	11.787,50
03	Steuerähnliche Einnahmen				
032	Sonstige steuerähnliche Einnahmen	0	0,00	0	0,00
04	Schlüsselzuweisungen				
041	vom Land	601.236	127,84	1.019.216	53.152,00
05	Bedarfszuweisungen (ohne Stabilisierungshilfen)				
051	vom Land	0	0,00	0	0,00
06	Sonstige allgemeine Zuweisungen				
060	vom Bund	0	0,00	0	0,00
061	vom Land	562.700	119,65	538.450	555.156,10
062	von Gemeinden/Gv	0	0,00	0	0,00
063	von Verwaltungsgemeinschaften	0	0,00	0	0,00
06	ZWISCHENSUMME	562.700	119,65	538.450	555.156,10
07	Allgemeine Umlagen				
072	von Gemeinden/Gv	0	0,00	0	0,00
08	Allg.Zuweisungen aus bes. Abrechnungsverfahren				
081	Überlassung des Aufkommens an Verwarnungs- geldern und Geldbußen	0	0,00	0	0,00
092	Leistungen des Landes aus der Umsetzung des Vierten Gesetzes für moderne Dienstleistungen am Arbeitsmarkt	0	0,00	0	0,00
081,092	ZWISCHENSUMME	0	0,00	0	0,00
0	Z W I S C H E N S U M M E	8.140.799	1.730,98	8.309.469	7.475.571,45
	STEUERN, ALLGEMEINE ZUWEISUNGEN				
1	Einnahmen aus Verwaltung und Betrieb				
10	Verwaltungsgebühren	60.600	12,89	64.600	70.081,79
11	Benutzungsgebühren und ähnliche Entgelte	1.791.700	380,97	1.367.800	1.344.475,53
12	Zweckgebundene Abgaben	0	0,00	0	0,00
13	Einnahmen aus Verkauf	3.050	0,65	3.050	3.420,44
14	Mieten und Pachten	158.680	33,74	158.980	155.416,28
15	sonstige Verwaltungs- und Betriebseinnahmen	71.647	15,23	162.077	104.390,57

Gruppierungsübersicht

Grupp.-Nr.	Bezeichnung der Hauptgruppen, Gruppen und Untergruppen	Ansatz	je	Ansatz	Rechnungs.-Erg.
		2026	Einwohner in	2025	2024
		EUR	EUR	EUR	EUR
Einnahmen					
10-15	ZWISCHENSUMME	2.085.677	443,48	1.756.507	1.677.784,61
16	Erstattungen von Ausgaben des Verwaltungs- haushaltes				
160	vom Bund, ERP-Sondervermögen	0	0,00	0	0,00
161	vom Land	8.000	1,70	5.000	13.459,67
162	von Gemeinden/Gv	4.300	0,91	4.300	4.459,50
163	von Zweckverbänden u. dgl.	5.300	1,13	5.300	5.226,17
164	von Trägern der gesetzlichen Sozialversicherung	0	0,00	0	0,00
165	von kommunalen Sonderrechnungen	0	0,00	0	0,00
166	von sonstigen öffentlichen Sonderrechnungen	0	0,00	0	0,00
167	von privaten Unternehmen	0	0,00	0	0,00
168	von übrigen Bereichen	0	0,00	0	0,00
169	Innere Verrechnungen	303.306	64,49	454.992	302.998,04
16	ZWISCHENSUMME	320.906	68,23	469.592	326.143,38
17	Zuweisungen und Zuschüsse für laufende Zwecke				
170	vom Bund, ERP-Sondervermögen	0	0,00	0	0,00
171	vom Land	1.340.400	285,01	1.294.800	1.359.545,63
172	von Gemeinden/Gv	0	0,00	0	0,00
173	von Zweckverbänden u. dgl.	0	0,00	0	0,00
174	von Trägern der gesetzlichen Sozialversicherung	0	0,00	0	0,00
175	von kommunalen Sonderrechnungen	0	0,00	0	0,00
176	von sonstigen öffentlichen Sonderrechnungen	0	0,00	0	0,00
177	von privaten Unternehmen	8.000	1,70	0	0,00
178	von übrigen Bereichen	100.000	21,26	85.000	10.770,55
17	ZWISCHENSUMME	1.448.400	307,97	1.379.800	1.370.316,18
19	Aufgabenbezogene Leistungsbeteiligung des Bundes				
191	Leistungsbeteiligung bei Leistungen für Unterkunft und Heizung an Arbeitssuchende	0	0,00	0	0,00
192	Leistungsbeteiligung bei Leistungen zur Sicherung des Lebensunterhalts nach SGB II (ohne Leistungen für Unterkunft und Heizung)	0	0,00	0	0,00
193	Leistungsbeteiligung bei der Eingliederung von Arbeitssuchenden nach SGB II	0	0,00	0	0,00
19	ZWISCHENSUMME	0	0,00	0	0,00
1	Z W I S C H E N S U M M E	3.854.983	819,68	3.605.899	3.374.244,17
EINNAHMEN AUS VERWALTUNG UND BETRIEB					
ERSTATTUNGEN UND ZUWEISUNGEN					
2	Sonstige Finanzeinnahmen				
20	Zinseinnahmen				
202	von Gemeinden/Gv	0	0,00	0	0,00
203	von Zweckverbänden u. dgl.	0	0,00	0	0,00
204	von Trägern der gesetzlichen Sozialversicherung	0	0,00	0	0,00
205	von kommunalen Sonderrechnungen	0	0,00	0	0,00
206	von sonstigen öffentlichen Sonderrechnungen	0	0,00	0	2.742,95
207	von privaten Unternehmen sowie von Kreditinstituten (einschl. Sparkassen)	0	0,00	0	67.253,48
208	von übrigen Bereichen	0	0,00	0	0,00

Gruppierungsübersicht

Grupp.-Nr.	Bezeichnung der Hauptgruppen, Gruppen und Untergruppen	Ansatz	je	Ansatz	Rechnungs.-Erg.
		2026	Einwohner in	2025	2024
		EUR	EUR	EUR	EUR
Einnahmen					
209	Innere Darlehen	0	0,00	0	0,00
20	ZWISCHENSUMME	0	0,00	0	69.996,43
21	Gewinnanteile von wirtschaftlichen Unternehmen und aus Beteiligungen	0	0,00	0	0,00
22	Konzessionsabgaben	100.000	21,26	100.000	96.182,94
23	Schuldendiensthilfen (nur Zinshilfen)				
230	vom Bund, ERP-Sondervermögen	0	0,00	0	0,00
231	vom Land	0	0,00	0	0,00
232	von Gemeinden/Gv	0	0,00	0	0,00
233	von Zweckverbänden u. dgl.	0	0,00	0	0,00
234	von Trägern der gesetzlichen Sozialversicherung	0	0,00	0	0,00
235	von kommunalen Sonderrechnungen	0	0,00	0	0,00
236	von sonstigen öffentlichen Sonderrechnungen	0	0,00	0	0,00
237	von privaten Unternehmen	0	0,00	0	0,00
238	von übrigen Bereichen	0	0,00	0	0,00
23	ZWISCHENSUMME	0	0,00	0	0,00
24	Ersatz von sozialen Leistungen außerhalb von Einrichtungen				
240	Kostenbeiträge und Aufwendungsersatz; Kostenersatz - überörtliche Träger	0	0,00	0	0,00
241	Kostenbeiträge und Aufwendungsersatz; Kostenersatz - örtliche Träger	0	0,00	0	0,00
242	Übergeleitete Unterhaltsansprüche gegen bürgerlich- rechtlich Unterhaltsverpflichtete - überörtlicher Träger	0	0,00	0	0,00
243	Übergeleitete Unterhaltsansprüche gegen bürgerlich-rechtl. Unterhaltsverpflichtete - örtlicher Träger	0	0,00	0	0,00
244	Leistungen von Sozialleistungsträgern - überörtlicher Träger	0	0,00	0	0,00
245	Leistungen von Sozialleistungsträgern - örtlicher Träger	0	0,00	0	0,00
246	Sonstige Ersatzleistungen - überörtlicher Träger	0	0,00	0	0,00
247	Sonstige Ersatzleistungen - örtlicher Träger	0	0,00	0	0,00
248	Rückzahlung gewährter Hilfen (einschließlich Tilgung und Zinsen von Darlehen) - überörtlicher Träger	0	0,00	0	0,00
249	Rückzahlung gewährter Hilfen (einschl. Tilgung und Zinsen von Darlehen) - örtlicher Träger	0	0,00	0	0,00
24	ZWISCHENSUMME	0	0,00	0	0,00
25	Ersatz von sozialen Leistungen in Einrichtungen				
250	Kostenbeiträge und Aufwendungsersatz; Kostenersatz - überörtlicher Träger	0	0,00	0	0,00
251	Kostenbeiträge und Aufwendungsersatz; Kostenersatz - örtlicher Träger	0	0,00	0	0,00
252	Übergeleitete Unterhaltsansprüche gegen bürgerlich-rechtlich Unterhaltsverpflichtete - überörtlicher Träger	0	0,00	0	0,00

Gruppierungsübersicht

Grupp.-Nr.	Bezeichnung der Hauptgruppen, Gruppen und Untergruppen	Ansatz	je	Ansatz	Rechnungs.-Erg.
		2026	Einwohner in	2025	2024
		EUR	EUR	EUR	EUR
Einnahmen					
253	Übergeleitete Unterhaltsansprüche gegen bürgerlich-rechtlich Unterhaltsverpflichtete - örtlicher Träger	0	0,00	0	0,00
254	Leistungen von Sozialleistungsträgern - überörtlicher Träger	0	0,00	0	0,00
255	Leistungen von Sozialleistungsträgern - örtlicher Träger	0	0,00	0	0,00
256	Sonstige Ersatzleistungen - überörtlicher Träger	0	0,00	0	0,00
257	Sonstige Ersatzleistungen - örtlicher Träger	0	0,00	0	0,00
258	Rückzahlung gewährter Hilfen (einschließlich Tilgung und Zinsen von Darlehen) - überörtlicher Träger	0	0,00	0	0,00
259	Rückzahlung gewährter Hilfen (einschl. Tilgung und Zinsen von Darlehen) - örtlicher Träger	0	0,00	0	0,00
25	ZWISCHENSUMME	0	0,00	0	0,00
26	Weitere Finanzeinnahmen	6.030	1,28	6.030	-13.362,90
27	Kalkulatorische Einnahmen				
270	Abschreibungen auf Anschaffungs- und Herstellungskosten	284.425	60,48	252.703	284.424,94
271	Abschreibungen auf zuwendungsfinanziertes Vermögen	0	0,00	0	0,00
272	Abschreibungen auf Wiederbeschaffungszeitwerte	0	0,00	0	0,00
275	Verzinsung des Anlagekapitals	41.217	8,76	30.112	41.216,97
27	ZWISCHENSUMME	325.642	69,24	282.815	325.641,91
28	Zuführung vom Vermögenshaushalt				
280	Zuführung vom Vermögenshaushalt (ohne Sonderrücklagen)	0	0,00	0	456.498,40
281-289	Zuführung vom Vermögenshaushalt (aus Sonderrücklagen zum Ausgleich von Gebühren- schwankungen, für die Rekultivierung und Nachsorge von Abfallentsorgungsanlagen, für Versorgungsrücklagen oder für Abschreibungserlöse aus Wiederbeschaffungszeitwerten)	0	0,00	0	1.316,92
28	ZWISCHENSUMME	0	0,00	0	457.815,32
29	Übertragungs- und Abschlussbuchungen				
295	Abschlusstechnische Vorgänge (Ist-Überschuss des Verwaltungshaushalts)	0	0,00	0	0,00
2	ZWISCHENSUMME SONSTIGE FINANZEINNAHMEN	431.672	91,78	388.845	936.273,70
0-2999	GESAMTEINNAHMEN DES VERWALTUNGSHAUSHALTES	12.427.454	2.642,44	12.304.213	11.786.089,32
3	EINNAHMEN DES VERMÖGENSHAUSHALTES -----				
30	Zuführung vom Verwaltungshaushalt				

Gruppierungsübersicht

Grupp.-Nr.	Bezeichnung der Hauptgruppen, Gruppen und Untergruppen	Ansatz	je	Ansatz	Rechnungs.-Erg.
		2026	Einwohner in	2025	2024
		EUR	EUR	EUR	EUR
Einnahmen					
300	Zuführung vom Verwaltungshaushalt (ohne Sonderrücklagen)	746.532	158,74	1.219.218	0,00
301-309	Zuführung vom Verwaltungshaushalt (für Sonderrücklagen zum Ausgleich von Gebühren- schwankungen, für Abschreibungserlöse auf zuwendungs- finanziertem Vermögen, für die Rekultivierung und Nachsorge von Abfallentsorgungsanlagen oder für Versorgungsrücklagen, für Abschreibungserlöse aus Wiederbeschaffungszeitwerten)	0	0,00	0	0,00
30	ZWISCHENSUMME	746.532	158,74	1.219.218	0,00
31	Entnahmen aus Rücklagen				
310	Entnahmen aus Rücklagen (ohne Sonderrücklagen)	3.460.825	735,88	5.152.951	5.498.217,13
311	Entnahmen aus Sonderrücklagen für Abschreibungs- erlöse aus zuwendungsfinanziertem Vermögen	0	0,00	0	0,00
312	Entnahmen aus Sonderrücklagen für die Rekultivierung und Nachsorge von Abfallentsorgungsanlagen	0	0,00	0	0,00
313	Entnahmen aus Sonderrücklagen zum Ausgleich von Gebührenschwankungen	0	0,00	0	0,00
314	Entnahmen aus Sonderrücklagen für Abschreibungs- erlöse aus Wiederbeschaffungszeitwerten	0	0,00	0	0,00
315	Entnahmen aus Sonderrücklagen für im Haushaltsjahr nicht verausgabte wiederkehrende Beiträge	0	0,00	0	0,00
316-319	Entnahmen aus sonstigen Sonderrücklagen	0	0,00	0	1.316,92
31	ZWISCHENSUMME	3.460.825	735,88	5.152.951	5.499.534,05
32	Rückflüsse von Darlehen				
322	von Gemeinden/Gv	0	0,00	0	0,00
323	von Zweckverbänden u. dgl.	0	0,00	0	0,00
324	von Trägern der gesetzlichen Sozialversicherung	0	0,00	0	0,00
325	von kommunalen Sonderrechnungen	0	0,00	0	0,00
326	von sonstigen öffentlichen Sonderrechnungen	0	0,00	0	0,00
327	von privaten Unternehmen	0	0,00	0	0,00
328	von übrigen Bereichen	0	0,00	0	1.500,00
32	ZWISCHENSUMME	0	0,00	0	1.500,00
33	Einnahmen aus der Veräußerung von Beteiligungen und Rückflüsse von Kapitaleinlagen				
331	Wertpapiere ohne Anteilsrechte	0	0,00	0	0,00
332	Anteilsrechte	0	0,00	0	0,00
333	Investmentzertifikate	0	0,00	0	0,00
334	Veräußerung von Finanzderivaten	0	0,00	0	0,00
339	sonstige Einnahmen	0	0,00	0	0,00
33	ZWISCHENSUMME	0	0,00	0	0,00
34	Einnahmen aus der Veräußerung von Sachen des Anlagevermögens				
340	Grundstücke, bauliche Anlagen, grundstücksgleiche Rechte	865.000	183,93	500.000	6.800,00
345	Bewegliche Sachen	3.000	0,64	0	0,00
34	ZWISCHENSUMME	868.000	184,56	500.000	6.800,00
35	Beiträge und ähnlichen Entgelte	282.000	59,96	261.350	399.382,99
36	Zuweisungen und Zuschüsse für Investitionen und Investitionsförderungsmaßnahmen				

Gruppierungsübersicht

Grupp.-Nr.	Bezeichnung der Hauptgruppen, Gruppen und Untergruppen	Ansatz	je	Ansatz	Rechnungs.-Erg.
		2026	Einwohner in	2025	2024
		EUR	EUR	EUR	EUR
Einnahmen					
360	vom Bund, ERP-Sondervermögen	0	0,00	0	0,00
361	vom Land	924.879	196,66	473.200	149.215,00
362	von Gemeinden/Gv	0	0,00	0	0,00
363	von Zweckverbänden u. dgl.	0	0,00	0	0,00
364	von Trägern der gesetzlichen Sozialversicherung	0	0,00	0	0,00
365	von kommunalen Sonderrechnungen	0	0,00	0	0,00
366	von sonstigen öffentlichen Sonderrechnungen	0	0,00	0	0,00
367	von privaten Unternehmen	0	0,00	0	0,00
368	von übrigen Bereichen	0	0,00	0	0,00
36	ZWISCHENSUMME	924.879	196,66	473.200	149.215,00
37	Einnahmen aus Krediten und inneren Darlehen				
370	vom Bund, ERP-Sondervermögen	0	0,00	0	0,00
371	vom Land	0	0,00	0	0,00
372	von Gemeinden/Gv	0	0,00	0	0,00
373	von Zweckverbänden u. dgl.	0	0,00	0	0,00
374	von Trägern der gesetzlichen Sozialversicherung	0	0,00	0	0,00
375	von kommunalen Sonderrechnungen	0	0,00	0	0,00
376	von sonstigen öffentlichen Sonderrechnungen	0	0,00	0	0,00
377	von Kreditinstituten (einschl. Sparkassen)	0	0,00	0	0,00
378	von übrigen Bereichen	0	0,00	0	0,00
379	Innere Darlehen	0	0,00	0	0,00
37	ZWISCHENSUMME	0	0,00	0	0,00
38	Schuldendiensthilfen (Tilgungshilfen)				
381	vom Land	0	0,00	0	0,00
39	Übertragungs- und Abschlussbuchungen				
392	Durchbuchung von Soll-Fehlbeiträgen	0	0,00	0	0,00
395	Abschlusstechnische Vorgänge (Ist-Überschuss des Vermögenshaushalts)	0	0,00	0	0,00
39	ZWISCHENSUMME	0	0,00	0	0,00
3	GESAMTEINNAHMEN DES VERMÖGENSHAUSHALTES	6.282.236	1.335,81	7.606.719	6.056.432,04
	GESAMTEINNAHMEN DES VWHH UND VMHH	18.709.690	3.978,25	19.910.932	17.842.521,36

Gruppierungsübersicht

Grupp.-Nr.	Bezeichnung der Hauptgruppen, Gruppen und Untergruppen	Ansatz 2026 EUR	je Einwohner in EUR	Ansatz 2025 EUR	Rechnungs.-Erg. 2024 EUR
A u s g a b e n					
A U S G A B E N DES VERWALTUNGSHAUSHALTES					
4 Personalausgaben					
40	Aufwendungen für ehrenamtliche Tätigkeit	92.113	19,59	78.748	76.358,85
41 Dienstbezüge u. dgl.					
410	Beamte	245.650	52,23	240.658	237.163,34
411	Versorgungsrücklage für aktive Beamte	0	0,00	0	0,00
414	Tariflich Beschäftigte	1.138.039	241,98	1.024.489	950.136,55
416	Beschäftigungsentgelte u. dgl.	12.800	2,72	8.550	5.481,33
42 Versorgungsbezüge u. dgl.					
420	Beamte	0	0,00	0	0,00
421	Versorgungsrücklage für Versorgungsempfänger	0	0,00	0	0,00
424	Tariflich Beschäftigte	0	0,00	0	0,00
428	Sonstige	0	0,00	0	0,00
43 Beiträge zu Versorgungskassen					
430	Beamte	123.477	26,25	122.454	112.904,13
434	Tariflich Beschäftigte	96.150	20,44	92.050	72.301,27
438	Sonstige	330	0,07	330	0,00
44 Beiträge zur gesetzlichen Sozialversicherung					
440	Beamte	0	0,00	0	0,00
444	Tariflich Beschäftigte	219.450	46,66	208.700	189.825,25
448	Sonstige	2.569	0,55	2.360	949,48
45	Beihilfen, Unterstützungen u. dgl.	39.967	8,50	37.021	34.782,92
46	Personal-Nebenausgaben	7.500	1,59	7.100	9.862,28
47 Deckungsreserve für Personalausgaben					
470	Deckungsreserve gemäß § 11 KommHV-Kameralistik	0	0,00	0	0,00
471	Summarischer Ansatz gemäß § 34 Abs. 2 KommHV-Kameralistik	0	0,00	0	0,00
4	SUMME DER PERSONALAUSGABEN	1.978.045	420,58	1.822.460	1.689.765,40
5/6 Sächlicher Verwaltungs- und Betriebsaufwand					
50	Unterhaltung der Grundstücke und baulichen Anlagen	380.450	80,90	213.150	187.762,58
51	Unterhaltung des sonstigen unbeweglichen Vermögens	808.900	172,00	992.800	510.708,94
52	Geräte, Ausstattungs- und Ausrüstungsgegenstände, sonstige Gebrauchsgegenstände	93.956	19,98	88.250	120.387,66
53	Mieten und Pachten	15.646	3,33	17.146	16.552,43
54	Bewirtschaftung der Grundstücke, baulichen Anlagen usw.	301.808	64,17	294.206	428.415,47
55	Haltung von Fahrzeugen	61.000	12,97	64.400	61.428,94
56	Besondere Aufwendungen für Bedienstete	35.850	7,62	33.800	66.610,10
57-63 Weitere Verwaltungs- und Betriebsausgaben					
638	statistische Zusammenfassung der Gruppen 57 bis 63 ohne die Untergruppe 639	502.298	106,80	623.168	748.690,79
639	Kosten der notwendigen Schülerbeförderung durch andere Verkehrsträger	500	0,11	500	0,00
64	Steuern, Versicherungen, Schadensfälle	204.267	43,43	285.246	235.584,51
65	Geschäftsausgaben	128.379	27,30	139.415	310.256,38

Gruppierungsübersicht

Grupp.-Nr.	Bezeichnung der Hauptgruppen, Gruppen und Untergruppen	Ansatz	je	Ansatz	Rechnungs.-Erg.
		2026	Einwohner in	2025	2024
		EUR	EUR	EUR	EUR
A u s g a b e n					
66	Weitere allgemeine sächliche Ausgaben				
660	Verfügunsmittel	6.000	1,28	6.000	1.088,90
661	Mitgliedsbeiträge	6.740	1,43	6.450	6.392,74
662	Vermischte Ausgaben	0	0,00	0	0,00
5-66	ZWISCHENSUMME	2.545.794	541,31	2.764.531	2.693.879,44
67	Erstattungen von Ausgaben des Verwaltungshaushalts				
670	an Bund, ERP-Sondervermögen	1.500	0,32	1.650	1.649,00
671	an Land	500	0,11	500	264,00
672	an Gemeinden/Gv	6.000	1,28	6.000	4.425,00
673	an Zweckverbände u. dgl.	0	0,00	0	0,00
674	an Träger der gesetzlichen Sozialversicherung	0	0,00	0	0,00
675	an kommunale Sonderrechnungen	0	0,00	0	0,00
676	an sonstige öffentliche Sonderrechnungen	185.000	39,34	166.100	180.723,18
677	an private Unternehmen	250	0,05	250	178,29
678	an übrige Bereiche	0	0,00	0	0,00
679	Innere Verrechnungen	264.033	56,14	454.993	302.998,04
67	ZWISCHENSUMME	457.283	97,23	629.493	490.237,51
68	Kalkulatorische Kosten				
680	Abschreibungen auf Anschaffungs- und Herstellungskosten	284.425	60,48	252.703	284.424,94
681	Abschreibungen aus zuwendungsfinanzierten Investitionsaufwand	0	0,00	0	0,00
682	Abschreibungen auf Wiederbeschaffungszeitwerte	0	0,00	0	0,00
685	Verzinsung des Anlagekapitals	41.217	8,76	30.112	41.216,97
68	ZWISCHENSUMME	325.642	69,24	282.815	325.641,91
69	Aufgabenbezogene Leistungsbeteiligungen				
690	Leistungsbeteiligung bei Leistungen für Unterkunft und Heizung (ohne Wohnungsbeschaffungs- und Umzugskosten) nach SGB II	0	0,00	0	0,00
691	Leistungsbeteiligung bei Leistungen für Unterkunft und Heizung (für Wohnungsbeschaffungs- und Umzugskosten) nach SGB II	0	0,00	0	0,00
692	Leistungsbeteiligung bei Leistungen zur Eingliederung von Arbeitsuchenden nach SGB II	0	0,00	0	0,00
693	Leistungsbeteiligung bei einmaligen Leistungen an Arbeitsuchende nach SGB II	0	0,00	0	0,00
694	Leistungsbeteiligung beim Arbeitslosengeld II nach SGB II (ohne Leistungen für Unterkunft und Heizung)	0	0,00	0	0,00
695	Leistungsbeteiligung bei der Eingliederung Arbeitsuchender nach SGB II	0	0,00	0	0,00
696	Leistungen für Bildung und Teilhabe nach SGB II im Rahmen einer gemeinsamen Einrichtung	0	0,00	0	0,00
69	ZWISCHENSUMME	0	0,00	0	0,00
5-6	Z W I S C H E N S U M M E	3.328.719	707,80	3.676.839	3.509.758,86
	SÄCHLICHER VERWALTUNGS- U. BETRIEBSAUFWAND				
7	Zuweisungen und Zuschüsse (nicht für Investitionen)				

Gruppierungsübersicht

Grupp.-Nr.	Bezeichnung der Hauptgruppen, Gruppen und Untergruppen	Ansatz	je	Ansatz	Rechnungs.-Erg.
		2026	Einwohner in	2025	2024
		EUR	EUR	EUR	EUR
Ausgaben					
70	Zuschüsse für laufende Zwecke an soziale oder ähnliche Einrichtungen	2.265.850	481,79	2.172.650	2.299.251,96
71	Zuweisungen und sonstige Zuschüsse für laufende Zwecke				
710	an Bund, ERP-Sondervermögen	0	0,00	0	0,00
711	an Land	5.800	1,23	5.600	5.251,00
712	an Gemeinden/Gv	0	0,00	0	0,00
713	an Zweckverbände u. dgl.	143.045	30,42	304.205	486.303,00
714	an Träger der gesetzlichen Sozialversicherung	0	0,00	0	0,00
715	an kommunale Sonderrechnungen	100	0,02	100	0,00
716	an sonstige öffentliche Sonderrechnungen	0	0,00	0	0,00
717	an private Unternehmen	0	0,00	0	0,00
718	an übrige Bereiche	28.200	6,00	27.075	26.915,50
71	ZWISCHENSUMME	177.145	37,67	336.980	518.469,50
72	Schuldendiensthilfen				
722	an Gemeinden/Gv	0	0,00	0	0,00
723	an Zweckverbände u. dgl.	0	0,00	0	0,00
724	an Träger der gesetzlichen Sozialversicherung	0	0,00	0	0,00
725	an kommunale Sonderrechnungen	0	0,00	0	0,00
726	an sonstige öffentliche Sonderrechnungen	0	0,00	0	0,00
727	an private Unternehmen	0	0,00	0	0,00
728	an übrige Bereiche	0	0,00	0	0,00
72	ZWISCHENSUMME	0	0,00	0	0,00
73	Leistungen der Sozialhilfe einschl. Grundsicherung im Alter und bei Erwerbsminderung an natürliche Personen außerhalb von Einrichtungen				
730	überörtlicher Träger	0	0,00	0	0,00
735	örtlicher Träger	0	0,00	0	0,00
739	Leistungen für Bildung und Teilhabe an natürliche Personen außerhalb von Einrichtungen	0	0,00	0	0,00
74	Leistungen der Sozialhilfe einschl. Grundsicherung im Alter an natürliche Personen in Einrichtungen				
740	überörtlicher Träger	0	0,00	0	0,00
745	örtlicher Träger	0	0,00	0	0,00
749	Leistungen für Bildung und Teilhabe an natürliche Personen in Einrichtungen	0	0,00	0	0,00
75	Leistungen an Kriegsoffer und ähnliche Berechtigte	0	0,00	0	0,00
76	Leistungen der Jugendhilfe an natürliche Personen außerhalb von Einrichtungen	0	0,00	0	0,00
77	Leistungen der Jugendhilfe an natürliche Personen in Einrichtungen	0	0,00	0	0,00
78	Sonstige soziale Leistungen				
781	Bildung und Teilhabe nach Bundeskindergeldgesetz	0	0,00	0	0,00
782	Originäre Leistungen für Bildung und Teilhabe nach SGB II	0	0,00	0	0,00
783	Leistungen für Unterkunft und Heizung an Arbeitssuchende nach SGB II	0	0,00	0	0,00
784	Leistungen zur Eingliederung Arbeitsuchender nach SGB II	0	0,00	0	0,00
785	Einmalige Leistungen an Arbeitsuchende nach SGB II	0	0,00	0	0,00

Gruppierungsübersicht

Grupp.-Nr.	Bezeichnung der Hauptgruppen, Gruppen und Untergruppen	Ansatz	je	Ansatz	Rechnungs.-Erg.
		2026	Einwohner in	2025	2024
		EUR	EUR	EUR	EUR
Ausgaben					
786	Leistungen zur Sicherung des Lebensunterhalts, Arbeitslosengeld II nach SGB II (ohne Leistungen für Unterkunft und Heizung)	0	0,00	0	0,00
787	Leistungen zur Eingliederung von Arbeitsuchenden nach SGB II	0	0,00	0	0,00
788	Weitere soziale Leistungen	0	0,00	0	0,00
78	ZWISCHENSUMME	0	0,00	0	0,00
79	Leistungen nach dem Asylbewerberleistungsgesetz	0	0,00	0	0,00
7	ZWISCHENSUMME	2.442.995	519,46	2.509.630	2.817.721,46
ZUWEISUNGEN UND ZUSCHÜSSE DES VVWH					
8	Sonstige Finanzausgaben				
80	Zinsausgaben				
800	an Bund	0	0,00	0	0,00
801	an Land	0	0,00	0	0,00
802	an Gemeinden/Gv	0	0,00	0	0,00
803	an Zweckverbände u.dgl.	0	0,00	0	0,00
804	an Träger der gesetzlichen Sozialversicherung	0	0,00	0	0,00
805	an kommunale Sonderrechnungen	0	0,00	0	0,00
806	an sonstige öffentliche Sonderrechnungen	0	0,00	0	0,00
807	an Kreditinstitute (einschl. Sparkassen)	0	0,00	0	0,00
808	an übrige Bereiche	0	0,00	0	0,00
809	Innere Verrechnungen	0	0,00	0	0,00
80	ZWISCHENSUMME	0	0,00	0	0,00
81	Steuerbeteiligungen				
810	Gewerbesteuerumlage	100.000	21,26	100.000	133.392,00
82	Allgemeine Zuweisungen				
821	an Land	0	0,00	0	0,00
822	an Gemeinden/GV	0	0,00	0	0,00
82	ZWISCHENSUMME	0	0,00	0	0,00
83	Allgemeine Umlagen				
831	an Land	0	0,00	0	0,00
832	an Gemeinden/Gv	3.775.163	802,71	2.972.066	3.583.365,35
833	an Verwaltungsgemeinschaften	0	0,00	0	0,00
83	ZWISCHENSUMME	3.775.163	802,71	2.972.066	3.583.365,35
84	Weitere Finanzausgaben	6.000	1,28	4.000	2.086,25
85	Deckungsreserve				
850	Deckungsreserve gemäß § 11 KommHV-Kameralistik	50.000	10,63	0	50.000,00
851	Summarischer Ansatz gemäß § 34 Abs. 2 KommHV-Kameralistik	0	0,00	0	0,00
86	Zuführung zum Vermögenshaushalt				
860	Zuführung zum Vermögenshaushalt (ohne Sonderrücklagen)	746.532	158,74	1.219.218	0,00
861	Zuführung zum Vermögenshaushalt (Sonderrücklagen für Abschreibungserlöse aus zuwendungsfinanziertem Vermögen)	0	0,00	0	0,00
862	Zuführungen zum Vermögenshaushalt (Sonderrücklagen für die Rekultivierung und Nachsorge von Abfallentsorgungsanlagen)	0	0,00	0	0,00

Gruppierungsübersicht

Grupp.-Nr.	Bezeichnung der Hauptgruppen, Gruppen und Untergruppen	Ansatz	je	Ansatz	Rechnungs.-Erg.
		2026	Einwohner in	2025	2024
		EUR	EUR	EUR	EUR
A u s g a b e n					
863	Zuführungen zum Vermögenshaushalt (Sonderrücklagen zum Ausgleich von Gebührenschwankungen)	0	0,00	0	0,00
864	Zuführung zum Vermögenshaushalt (Sonderrücklagen für Abschreibungserlöse aus Wiederbeschaffungszeitwerten)	0	0,00	0	0,00
865-869	Zuführung zum Vermögenshaushalt (sonstige Sonderrücklagen)	0	0,00	0	0,00
86	ZWISCHENSUMME	746.532	158,74	1.219.218	0,00
89	Übertragungs- und Abschlussbuchungen				
895	Abschlusstechnische Vorgänge (Ist-Fehlbetrag des Verwaltungshaushalts)	0	0,00	0	0,00
8	Z W I S C H E N S U M M E SONSTIGE FINANZAUSGABEN	4.677.695	994,62	4.295.284	3.768.843,60
4-8999	G E S A M T A U S G A B E N DES VERWALTUNGSHAUSHALTES	12.427.454	2.642,46	12.304.213	11.786.089,32
9	A U S G A B E N D E S V E R M Ö G E N S H A U S H A L T E S -----				
90	Zuführung zum Verwaltungshaushalt				
900	Zuführung zum Verwaltungshaushalt (ohne Sonderrücklagen)	0	0,00	0	456.498,40
901-909	Zuführung zum Verwaltungshaushalt (Sonderrücklagen zum Ausgleich von Gebühren- schwankungen, für die Rekultivierung und Nachsorge von Abfallentsorgungsanlagen, für Versorgungsrücklagen, für Abschreibungserlöse aus Wiederbeschaffungszeitwerten)	0	0,00	0	1.316,92
90	ZWISCHENSUMME	0	0,00	0	457.815,32
91	Zuführungen an Rücklagen				
910	Zuführungen an Rücklagen (ohne Sonderrücklagen)	3.528.349	750,23	5.196.284	3.356.321,96
911-919	Zuführungen an Sonderrücklagen (Sonderrücklagen zum Ausgleich von Gebühren- schwankungen, für Abschreibungserlöse aus zuwendungs- finanziertem Vermögen, für die Rekultivierung und Nachsorge von Abfallentsorgungsanlagen oder für Versorgungsrücklagen, für Abschreibungserlöse aus Wiederbeschaffungszeitwerten, für im Haushaltsjahr nicht verausgabte wiederkehrende Beiträge)	0	0,00	0	0,00
91	ZWISCHENSUMME	3.528.349	750,23	5.196.284	3.356.321,96
92	Gewährung von Darlehen				
922	an Gemeinden/Gv	0	0,00	0	0,00
923	an Zweckverbänden u. dgl.	0	0,00	0	0,00
924	an Träger der gesetzlichen Sozialversicherung	0	0,00	0	0,00
925	an kommunale Sonderrechnungen	0	0,00	0	0,00

Gruppierungsübersicht

Grupp.-Nr.	Bezeichnung der Hauptgruppen, Gruppen und Untergruppen	Ansatz	je	Ansatz	Rechnungs.-Erg.
		2026	Einwohner in	2025	2024
		EUR	EUR	EUR	EUR
Ausgaben					
926	an sonstige öffentliche Sonderrechnungen	0	0,00	0	0,00
927	an private Unternehmen	0	0,00	0	0,00
928	an übrige Bereiche	0	0,00	0	0,00
92	ZWISCHENSUMME	0	0,00	0	0,00
93	Ausgaben für den Erwerb von Sachen des Anlagevermögens (ohne Baumaßnahmen)				
931	Wertpapiere ohne Anteilsrechte	0	0,00	0	0,00
932	Erwerb von Grundstücken, grundstücksgleichen Rechten und baulichen Anlagen	835	0,18	23.000	-270,09
935	Erwerb von beweglichen Sachen des Anlage- vermögens	68.400	14,54	579.700	187.837,41
936	Anteilsrechte	0	0,00	0	0,00
937	Investmentzertifikate	0	0,00	0	0,00
938	Kauf von Finanzderivaten	0	0,00	0	0,00
939	sonstige Ausgaben	0	0,00	0	0,00
93	ZWISCHENSUMME	69.235	14,72	602.700	187.567,32
94,95,96	Baumaßnahmen	2.677.652	569,35	1.801.735	2.048.574,01
97	Tilgung von Krediten, Rückzahlung von inneren Darlehen				
970	an Bund	0	0,00	0	0,00
971	an Land	0	0,00	0	0,00
972	an Gemeinden/Gv	0	0,00	0	0,00
973	an Zweckverbände u.dgl.	0	0,00	0	0,00
974	an Träger der gesetzlichen Sozialversicherung	0	0,00	0	0,00
975	an kommunale Sonderrechnungen	0	0,00	0	0,00
976	an sonstige öffentliche Sonderrechnungen	0	0,00	0	0,00
977	an Kreditinstitute (einschl. Sparkassen)	0	0,00	0	0,00
978	an übrige Bereiche	0	0,00	0	0,00
979	Innere Verrechnungen	0	0,00	0	0,00
97	ZWISCHENSUMME	0	0,00	0	0,00
98	Zuweisungen und Zuschüsse für Investitionen				
980	an Bund	0	0,00	0	0,00
981	an Land	0	0,00	0	0,00
982	an Gemeinden/Gv	0	0,00	0	0,00
983	an Zweckverbänden u.dgl.	0	0,00	0	0,00
984	an Träger der gesetzlichen Sozialversicherung	0	0,00	0	0,00
985	an kommunale Sonderrechnungen	0	0,00	0	0,00
986	an sonstige öffentliche Sonderrechnungen	0	0,00	0	0,00
987	an private Unternehmen	0	0,00	0	0,00
988	an übrige Bereiche	7.000	1,49	6.000	6.153,43
98	ZWISCHENSUMME	7.000	1,49	6.000	6.153,43
99	Sonstiges				
990	Kreditbeschaffungskosten, Disagio	0	0,00	0	0,00
991	Ablösung von Dauerlasten	0	0,00	0	0,00
992	Deckung von Fehlbeträgen (Soll-Fehlbeträgen)	0	0,00	0	0,00
995	Abschlusstechnische Vorgänge (Ist-Fehlbetrag des Vermögenshaushalts)	0	0,00	0	0,00
99	ZWISCHENSUMME	0	0,00	0	0,00
9	GESAMTAUSGABEN DES VERMÖGENSHAUSHALTES	6.282.236	1.335,79	7.606.719	6.056.432,04

Gruppierungsübersicht

Grupp.-Nr.	Bezeichnung der Hauptgruppen, Gruppen und Untergruppen	Ansatz 2026 EUR	je Einwohner in EUR	Ansatz 2025 EUR	Rechnungs.-Erg. 2024 EUR
Ausgaben					
	GESAMTAUSGABEN DES VWHH UND VMHH	18.709.690	3.978,25	19.910.932	17.842.521,36

*** Ende der Liste "Gruppierungsübersicht" ***

Kommunale Finanzplanung

1. Einnahmen und Ausgaben nach Arten

2025 - 2029

- 1000 EUR -

Einnahmen und Ausgaben nach Arten

lfd. Nr.	Gruppierungs-Nr.	Einnahme- bzw. Ausgabeart	lfd. Haushaltsjahr 2025	Planjahr 2026	1.	2.	3.
					Folgejahr		
					2027	2028	2029
1	2	3	4	5	6	7	8
- 1000 EUR -							
Einnahmen des Verwaltungshaushalts							
=====							
Steuern, allgemeine Zuweisungen und Umlagen							
01	000,001	Grundsteuern A und B	461	461	461	461	461
02	003	Gewerbesteuer (brutto)	1.000	1.000	1.000	1.000	1.000
03	010	Gemeindeanteil Gemeinschaftssteuern	5.141	5.335	5.141	5.141	5.141
04	012	Umsatzsteuer	139	170	141	141	141
05	02,03	Andere Steuern und steuerähnliche Einnahmen	11	11	11	11	11
06	00-03	Steuern zusammen	6.752	6.977	6.754	6.754	6.754

07	04-06,und 08	Allgemeine Zuweisungen	1.558	1.164	539	539	539
08	07	Allgemeine Umlagen	0	0	0	0	0
09	09	Ausgleichsleistungen	0	0	0	0	0
10	0	Steuern, Allgemeine Zuweisungen und Umlagen zusammen (Hauptgruppe 0)	8.310	8.141	7.293	7.293	7.293

Einnahmen aus Verwaltung und Betrieb							
11	10,11,12	Gebühren und ähnliche Entgelte, zweckgebundene Abgaben	1.432	1.852	1.852	1.852	1.852
12	13,14,15	Einnahmen aus Verkauf, Mieten, Pachten, sonstige Verwaltungs- und Betriebseinnahmen	324	233	233	233	233
16,17		Erstattungen von Ausgaben des Verwaltungshaushalts Zuweisungen und Zuschüsse für laufende Zwecke					
13	160,170	vom Bund, ERP-Sondervermögen	0	0	0	0	0
14	161,171	vom Land	1.300	1.348	1.340	1.343	1.343
15	162,163,172,173	von Gemeinden/Gv und Zweckverbänden und dgl.	10	10	10	10	10
16	164-168,169,174-178	von sonstigen Bereichen	540	411	345	345	345
17	19	Aufgabenbezogene Leistungsbeteiligung	0	0	0	0	0
1		Einnahmen aus Verwaltung und Betrieb zusammen (Hauptgruppe 1)	3.606	3.854	3.780	3.783	3.783

Sonstige Finanzeinnahmen							
18	20	Zinseinnahmen	0	0	0	0	0
19	23	Schuldendiensthilfen	0	0	0	0	0
20	21,22,24-28	Übrige Finanzeinnahmen	389	432	432	432	432
21	2	Sonstige Finanzeinnahmen zusammen (Hauptgruppe 2)	389	432	432	432	432

Einnahmen und Ausgaben nach Arten

lfd. Nr.	Gruppierungs-Nr.	Einnahme- bzw. Ausgabeart	lfd. Haushaltsjahr 2025	Planjahr 2026	1.	2.	3.
					Folgejahr		
					2027	2028	2029
1	2	3	4	5	6	7	8
- 1000 EUR -							
21	0-2	Einnahmen des Verwaltungshaushalts zusammen (Hauptgruppe 0-2) =====	12.305	12.427	11.505	11.508	11.508
Einnahmen des Vermögenshaushalts =====							
22	30	Zuführung vom Verwaltungshaushalt	1.219	747	223	168	195
23	31	Entnahmen aus Rücklagen	5.153	3.461	3.528	371	0
24	32,33,34	Rückflüsse von Darlehen und von Kapitaleinlagen, Einnahmen aus der Veräußerung von Beteiligungen und von Sachen des Anlagevermögens	500	868	0	0	0
25	35	Beiträge und ähnliche Entgelte	261	282	63	63	63
36 Zuweisungen und Zuschüsse für Investitionen und Investitionsförderungsmaßnahmen							
26	360	vom Bund, ERP-Sondervermögen	0	0	0	0	0
27	361	vom Land	473	925	149	649	1.099
28	362,363	von Gemeinden, Gemeindeverbänden und Zweckverbänden und dgl.	0	0	0	0	0
29	364-368	von sonstigen Bereichen	0	0	0	0	0
37 Einnahmen aus Krediten und inneren Darlehen							
30	370	vom Bund, ERP-Sondervermögen	0	0	0	0	0
31	371	vom Land	0	0	0	0	0
32	372,373	von Gemeinden, Gemeindeverbänden und Zweckverbänden und dgl.	0	0	0	0	0
33	374,375,376, 377,378	vom sonstigen öffentlichen Bereich und Kreditmarkt	0	0	0	1.002	0
34	379	Innere Darlehen	0	0	0	0	0
35	381	Schuldendiensthilfen (Tilgungshilfen) vom Land	0	0	0	0	0
36	3	Einnahmen des Vermögenshaushalts zusammen (Hauptgruppe 3) =====	7.606	6.283	3.963	2.253	1.357
36	0-3	Summe der Einnahmen (Hauptgruppen 0-3) =====	19.911	18.710	15.468	13.761	12.865

Einnahmen und Ausgaben nach Arten

lfd. Nr.	Gruppierungs-Nr.	Einnahme- bzw. Ausgabeart	lfd. Haushaltsjahr 2025	Planjahr 2026	1.	2.	3.
					Folgejahr		
					2027	2028	2029
1	2	3	4	5	6	7	8
- 1000 EUR -							
Ausgaben des Verwaltungshaushalts							
=====							
37	40-47	Personalausgaben (Hauptgruppe 4)	1.823	1.978	2.129	2.226	2.226

Sächlicher Verwaltungs- und Betriebsaufwand							
38	50-66	Sächlicher Verwaltungs- und Betriebsaufwand (ohne Gruppen 67 und 68)	2.765	2.546	2.264	2.239	2.213
39	670-678	Erstattungen von Ausgaben des Verwaltungshaushalts	175	193	193	193	193
40	679	Innere Verrechnungen	455	264	264	264	264
41	68	Kalkulatorische Kosten	283	326	326	326	326
69	69	Aufgabenbezogene Leistungsbeteiligung	0	0	0	0	0
42	5/6	Sächlicher Verwaltungs- und Betriebsaufwand zusammen (Hauptgruppe 5/6)	3.678	3.329	3.047	3.022	2.996

Zuweisungen und Zuschüsse (nicht für Investitionen)							
43	70	Zuschüsse für laufende Zwecke an soziale oder ähnliche Einrichtungen	2.173	2.266	2.347	2.347	2.347
71,72		Zuweisungen und sonst. Zuschüsse für lfd. Zwecke, Schuldendiensthilfen					
44	710	an Bund, ERP-Sondervermögen	0	0	0	0	0
45	711	an Land	6	6	6	6	6
46	712,713,722,723	an Gemeinden und Gemeindeverbände, an Zweckverbände und dgl.	304	143	305	290	290
47	715,716,725,726	an kommunale und sonstige öffentliche Sonderrechnungen	0	0	0	0	0
48	714,717,718,724,727,728	an sonstige Bereiche	27	28	28	28	28
49	73-78	Leistungen der Sozialhilfe u.ä.	0	0	0	0	0
	79	Leistungen nach dem Asylbewerberleistungsgesetz	0	0	0	0	0
50	7	Zuweisungen und Zuschüsse zusammen (Hauptgruppe 7)	2.510	2.443	2.686	2.671	2.671

Sonstige Finanzausgaben							
51	80	Zinsausgaben	0	0	0	0	0
52	81	Gewerbesteuerumlage	100	100	100	100	100
53	82,83	Allgemeine Zuweisungen und Umlagen	2.972	3.775	3.314	3.314	3.314
54	84,85	Weitere Finanzausgaben, Deckungsreserve	4	56	6	6	6
55	86	Zuführung zum Vermögenshaushalt	1.219	747	223	168	195

Einnahmen und Ausgaben nach Arten

lfd. Nr.	Gruppierungs-Nr.	Einnahme- bzw. Ausgabeart	lfd. Haushaltsjahr 2025	Planjahr 2026	1.	2.	3.
					Folgejahr		
					2027	2028	2029
1	2	3	4	5	6	7	8
- 1000 EUR -							
56	8	Sonstige Finanzausgaben zusammen (Hauptgruppe 8) -----	4.295	4.678	3.643	3.588	3.615
57	4-8	Ausgaben des Verwaltungshaushalts zusammen (Hauptgruppen 4-8) =====	12.306	12.428	11.505	11.507	11.508
Ausgaben des Vermögenshaushalts =====							
92,98		Gewährung von Darlehen, Zuweisungen und Zuschüsse für Investitionen					
58	980	an Bund, ERP-Sondervermögen	0	0	0	0	0
59	981	an Land	0	0	0	0	0
60	922,982,923,983	an Gemeinden und Gemeindeverbänden, an Zweckverbände und dgl.	0	0	0	0	0
61	924-928,984-988	an sonstige Bereiche	6	7	7	7	7
62	931,936-939	Vermögenserwerb Erwerb von Beteiligungen, Kapitaleinlagen	0	0	0	0	0
63	932	Erwerb von Grundstücken	23	1	60	60	60
64	935	Erwerb von beweglichen Sachen des Anlagevermögens	580	68	72	42	142
65	94,95,96	Baumaßnahmen	1.802	2.678	3.454	2.144	115
66	92-96,98	Investitionen und Investitionsförderungsmaßnahmen Gesamt	2.411	2.754	3.593	2.253	324
67	90	Zuführungen zum Verwaltungshaushalt	0	0	0	0	0
68	91	Zuführungen an Rücklagen	5.196	3.528	371	0	1.033
69	970	Tilgung von Krediten, Rückzahlung von inneren Darlehen an Bund, ERP-Sondervermögen	0	0	0	0	0
70	971	Tilgung von Krediten, Rückzahlung von inneren Darlehen an Land	0	0	0	0	0
71	972,973	Tilgung von Krediten, Rückzahlung von inneren Darlehen an Gemeinden und Gemeindeverbänden, an Zweckverbände und dgl.	0	0	0	0	0
72	974-978	an sonstigen öffentlichen Bereich und Kreditmarkt	0	0	0	0	0
73	979	Rückzahlung von inneren Darlehen	0	0	0	0	0
74	992	Deckung von Fehlbeträgen	0	0	0	0	0

Einnahmen und Ausgaben nach Arten

lfd. Nr.	Gruppierungs-Nr.	Einnahme- bzw. Ausgabeart	lfd. Haushaltsjahr 2025	Planjahr 2026	1.	2.	3.
					Folgejahr		
					2027	2028	2029
1	2	3	4	5	6	7	8
					- 1000 EUR -		
		(Soll-Fehlbeträgen)					
75	990,991	Übrige Ausgaben des Vermögenshaushalts	0	0	0	0	0
76	90,91,97,99	Sonstige Ausgaben des Vermögenshaushalts zusammen	5.196	3.528	371	0	1.033
77	9	Ausgaben des Vermögenshaushalts zusammen (Hauptgruppe 9)	7.607	6.282	3.964	2.253	1.357
78	4-9	Summe der Ausgaben (Hauptgruppen 4-9)	19.913	18.710	15.469	13.760	12.865

*** Ende der Liste "Einnahmen und Ausgaben nach Arten" ***



Haushalts-, Kassen-, Rechnungswesen

Protokoll der Vorlaufdaten

Deckungskreisliste

Auswertung erstellt am	03.02.2026
Auswertung erstellt durch	Holm Manuela
Auswertung erstellt für HHJ	2026
Auswertungsparameter	
für Gemeinde(n) Von	01 Gemeinde Möhrendorf
Bis	01 Gemeinde Möhrendorf
inkl. NPL-Vormerkungen	Deaktiviert
Druck HHSt.-Bezeichnung	Aktiviert
Deckungskreis Von	0000
Bis	9999



Haushalts-, Kassen-, Rechnungswesen
Deckungskreisliste
mit Einzeldarstellung der Haushaltsstellen

erstellt am: **03.02.2026 / 11:50:23**
erstellt von: **Holm Manuela**
erstellt für: **01 Gemeinde Möhrendorf**
erstellt für Planjahr: **2026**

Seite: 1

Deckungskreis	Deckungsart	Wirkung von Einnahmen	geplante Mittel im Deckungskreis
0002 K-Grundschule Möhrendorf	kombiniert		42.350,00
0003 G-Zuweisungen und Zuschüsse	gegenseitig		2.243.700,00
0004 G-Personalausgaben	gegenseitig		1.975.045,00
0005 G-Unterhalt und Bewirtschaftung	gegenseitig		483.850,00
0006 G-Geschäftsausgaben, Steuern und Versicherungen	gegenseitig		248.479,00
0007 G-Feuerwehr Möhrendorf	gegenseitig		55.900,00
0008 G-Feuerwehr Kleinseebach	gegenseitig		66.950,00
0054 G-Bewirtschaftungskosten	gegenseitig		319.808,00
0064 G-Steuern und Versicherungen	gegenseitig		204.167,00
Geplante Mittel in Deckungskreisen gesamt:			5.640.249,00 *

*** Ende der Liste ***

GrNr.	GI	Gr	Bezeichnung	Ü-HHRest nur Ausgaben	Ans26_ohne Ü HHRest	Ans26	FIPI 27	FIPI 28	FIPI 29	Notiz
Investitionsprogramm				1.111.814	7.394.050	6.282.236	3.963.182	2.252.500	1.356.136	
00-08			Allgemeine Verwaltung	26.600	58.000	31.400	41.000	11.000	11.000	
060	9350		Erwerb von beweglichen Sachen Anlagevermögens	4.300	6.000	1.700	6.000	6.000	6.000	ab 2026: Sockel 6000
060	9351		Erwerb von immateriellen Vermögensgegenständen des Anl.verm. (Software usw.)	22.300	32.000	9.700	35.000	5.000	5.000	2026: Client-Software für EDV-neu 10T€; KiTa-Anmelde-Software 5T€; Adobe Prof 3T€; Inixmedia 6T€ + KI für Homepage 8T€; 2027: Umstellung cip auf k1 30T€ + Sockel 5T€; 2028: Sockel 5T€
060	9400		Hochbaumaßnahmen		20.000	20.000	0	0	0	0 Barrierefreiheit Rathaus
10-16			Öffentliche Sicherheit und Ordnung	373.549	931.100	557.551	2.020.000	1.020.000	120.000	
130	9350		Brandschutz / Erwerb von beweglichen Sachen Anlagevermögens (FFW Möhrendorf)		11.100	11.100	10.000	10.000	10.000	Öl-/Wasserschaden Anhänger-8000€; Handfunkgeräte-3600€;
130	9351		Brandschutz / Erwerb von beweglichen Sachen / (FFW Kleinseebach)		0	0	10.000	10.000	10.000	
130	9353		Brandschutz / Bewegl. Sachen Anlageverm. (beide FFW) / Sirenenumbau	50.000	50.000	0	0	0	0	0 Zusage Förderung steht noch aus.
130	9355		Brandschutz / Neues Feuerwehrfahrzeug / FFW Möhrendorf		0	0	0	0	100.000	2029 Austausch MZF
130	9400		Brandschutz / Hochbaumaßnahmen / Gerätehaus FF Möhrendorf	280.449	370.000	89.551	0	0	0	0 Anbaumaßnahme 300.000€, 30.000€ PV Anlage, Wärmepumpe 40.000€
130	9401		Brandschutz / Hochbaumaßnahmen / Gerätehaus FF Kleinseebach	43.100	500.000	456.900	2.000.000	1.000.000	0	0 FFW Haus Neubau
2			Schulen	0	528.601	528.601	212.692	10.000	10.000	
211	9350		Grund- und Hauptschulen / Erwerb von beweglichen Sachen / Geräte-Ausstattungen		18.500	18.500	10.000	10.000	10.000	Möbiliar 12.000€, Digitale Tafel 6.500€
211	9400		Grund- und Hauptschulen / Hochbaumaßnahmen Schule / Erweiterung Schulgebäude		7.500	7.500	0	0	0	0 Kamerasystem 2500€, Rest Bücherei 5.000€
213	9400		Grund- und Hauptschulen / Hochbaumaßnahmen HS Baiersdorf / Investitionskostenzuschuss		502.601	502.601	202.692	0	0	0 InvUmlage 499.052; Invkostenzuschuss 3.549
3			Wissenschaft, Forschung, Kulturpflege	0	0	0	0	0	0	
4			Soziale Sicherung	57.000	813.000	756.000	1.000.500	1.000.500	500	
460	9350		Einrichtungen der Jugendhilfe / Erwerb von beweglichen Sachen Geräte / Ausstattung für Spielplätze, Bikepark	3.000	3.000	0	0	0	0	
460	9400		Einrichtungen der Jugendhilfe / Hochbaumaßnahmen / Einrichtungen der Jugendhilfe / Erwerb v.beweglichen Sachen / Kindergärten-Krippen	4.000	4.000	0	0	0	0	0 Unterstand Pumptrack/Bank
464	9350		Einrichtungen der Jugendhilfe / Hochbaumaßnahme Kinderhaus /		1.000	1.000	500	500	500	500 Ausstattung Jugendraum
464	9401		Einrichtungen der Jugendhilfe /	50.000	800.000	750.000	1.000.000	1.000.000	0	0 Kinderhort
464	9410		Einrichtungen der Jugendhilfe /		5.000	5.000	0	0	0	0 Sonnensegel RoFlex 5000€;
5			Gesundheit, Sport, Erholung	0	6.000	6.000	6.000	6.000	6.000	
550	9881		Förderung des Sports / Zuweisungen und Zuschüsse f. Investition / Zuschuss f. BLSV-Darlehen		6.000	6.000	6.000	6.000	6.000	früher HHSt 560.9881 Umstellung notwendig wg. Bay.Stat.Landesamt. Beträge um 1 Jahr nach hinten verschoben
6			Bau- und Wohnungswesen / Verkehr	0	365.000	365.000	0	0	0	
630	9350		Gemeindestraßen / Erwerb von beweglichen Sachen / Tempomeßgerät, Beschilderung		5.000	5.000	0	0	0	0 zwei neue Tempomessgeräte
630	9502		Gemeindestraßen/Erschließung BG Kirchhofäcker		360.000	360.000				Erschließung BG Kirchhofäcker

7		Öffentlich Einrichtungen (Abwasser, Festplätze, Friedhof, Bauhof, -Fuhr)	513.900	863.000	349.100	252.000	145.000	116.000	
700	9500	Abwasserbeseitigung / Tiefbaumaßnahmen Kanalnetzerweiterung /	58.000	80.000	22.000	80.000	80.000	80.000	Grd.anschl. jährl. 80'
		Abwasserbeseitigung / Tiefbaumaßnahmen RÜB I, II und III / Maßnahmen							
		aus Abwasserbescheid	110.000	110.000	0	0	0	0	Schlussrechnung HST u. SRP ca. 110.000€
700	9503	Abwasserbeseitigung/Erschließung BG Kirchhofäcker		74.000	74.000				Erschließung BG Kirchhofäcker
700	9600	Abwasserbeseitigung / Betriebsanlagen / Baubeiträge an Stadt Erlangen	339.000	554.000	215.000	161.000	54.000	25.000	Baubeitrag lt. Schreiben EBE vom 11.11.2025
		Abwasserbeseitigung / Zuweisungen und Zuschüsse / Zisternenneubau							
		Zuschüsse der Gemeinde		1.000	1.000	1.000	1.000	1.000	
720	9500	Abfallbeseitigung / Tiefbaumaßnahmen, Altlastensanierung /		8.000	8.000	0	0	0	0 Monitoring 2026 (Förderung durch GAB)
730	9350	Märkte / Erwerb von beweglichen Sachen / Stromanschluß Festplätze		9.000	9.000	0	0	0	0 Festplatzverteiler Am Anger Abrechnung Polster in 26
		Bestattungswesen / Hochbaumaßnahmen Friedhof / Stützwand,							
		Zwischenabsatz	6.900	15.000	8.100	10.000	10.000	10.000	anonymes Grabfeld, weitere Bäume und Urengrabanlagen, etc.;
750	9400	Hilfsbetriebe der Verwaltung / Erwerb von beweglichen Sachen des							
		Anlagevermögens		10.000	10.000	0	0	0	0 Habert Kipper 1,5 to. Incl. Zubehör; Hako K50
770	9350	Hilfsbetriebe der Verwaltung / Erwerb von beweglichen Sachen des							
		Anlagevermögens		2.000	2.000	0	0	0	0 Bauhof Motosense 1300€
771	9350								
8		Wirtsch. Unternehmen (WasV) , allgemeines Grund- und Sondervermö	140.765	3.829.349	3.688.584	430.990	60.000	1.092.636	
		Versorgungsunternehmen / Erwerb v. imm. Verm.ggst. (Funkauslese-							
		Software)	11.600	12.000	400	0	0	0	0 IZAR Plus Funkauslesesoftware 6.500 + IZAR Home APP 5.500 Euro
815	9351	Versorgungsunternehmen / Tiefbaumaßnahmen Wasserversorgung /							
		Hausanschlüsse EWE Einbau, Leitungsbau		60.000	60.000	0	0	0	0 Wasser-Neuanschlüsse 2026 60.000€
815	9500	Wasserversorgung/Erschließung BG Kirchhofäcker		71.000	71.000				Erschließung BG Kirchhofäcker
815	9502								
855	9400	Forstwirtschaft/Hochbaumaßnahmen/Stadtradeln		8.000	8.000				Stadtradeln
		Allgemeines Grundvermögen / Allgemeines Grundvermögen Erwerb							
		v.Grundstücken u.grundstücksgleichen Rechten	59.165	60.000	835	60.000	60.000	60.000	0 Grunderwerb Allgemein 60.000
880	9320								
880	9406	Allgemeines Grundvermögen / Vereinszentrum /	70.000	90.000	20.000	0	0	0	0 Vereinszentrum Rest und PV-Anlage
910	9100	Sonstige allgemeine Finanzwirtschaft / Zuführung an die Allg. Rücklage		3.528.349	3.528.349	370.990	0	1.032.636	

GrNr.	GI	Gr	Bezeichnung	Ü-HHRest nur Ausgaben	Ans26_ohne Ü HHRest	Ans26	FIPI 27	FIPI 28	FIPI 29	Notiz
Finanzierung des Investitionsprogrammes 2026 bis 2029				0	6.282.236	6.282.236	3.963.182	2.252.500	1.356.136	
00-08			Allgemeine Verwaltung	0	6.282.236	6.282.236	3.963.182	2.252.500	1.356.136	
			Brandschutz / Einnahmen aus Veräußerung von bewegl. Vermögen							
130	3450		Verkauf von Gegenständen	0	3.000	3.000	0	0	0	Verkauf altes LF8
130	3610		Brandschutz / Zuweisungen und Zuschüsse vom Land / Feuerwehrfahrzeug	0	118.000	118.000	0	0	450.000	2025: Zuschuss FW-Fahrzeug 118.000 €, 2029: Zuschuss f. 3UVV Stellplätze 450.000 €
464	3614		Einrichtungen der Jugendhilfe / Zuweisungen und Zuschüsse / Gemeindestraßen / Beiträge und ähnliche Entgelte, Kostenersatz,	0	0	0	0	500.000	500.000	Zuschuss Hort
630	3500		Erschl.Beitr., Ablös. Spielplatz	0	0	0	0	0	0	Kostenersatz Gesell Straße Planungskosten 194' ???
630	3502		Gemeindestraßen/Erschließung BG Kirchhofäcker	0	120.000	120.000				Erschließung BG Kirchhofäcker
630	3610		Gemeindestraßen / Zuweisungen und Zuschüsse f. Invest. vom Land	0	22.115	22.115	22.115	22.115	22.115	Straßenausbaupauschale Besch. vom 17.06.25
700	3500		Abwasserbeseitigung / Beiträge und ähnliche Entgelte / Herstellungsbeiträge Abwasser	0	46.000	46.000	40.000	40.000	40.000	
700	3503		Abwasserbeseitigung/Erschließung BG Kirchhofäcker	0	45.000	45.000				Erschließung BG Kirchhofäcker
815	3500		Versorgungsunternehmen / Beiträge und ähnliche Entgelte / Herstellg.Beiträge Wasserversorg. netto	0	26.000	26.000	23.000	23.000	23.000	veranlagende HerstellungsbeträgeWasser
815	3502		Wasserversorgung/Erschließung BG Kirchhofäcker	0	45.000	45.000				Erschließung BG Kirchhofäcker
880	3400		Allgemeines Grundvermögen / Allgemeines Grundvermögen Verkauf von Grundstücken	0	865.000	865.000	0	0	0	Verkaufserlös Gemeindscheune 425', Grundstück BPI Kirchhofäcker 440'
900	3610		Steuern, allgemeine Zuweisungen und allg / Zuweisungen und Zuschüsse f. Invest. vom Land	0	784.764	784.764	126.500	126.500	126.500	letzter Bescheid vom LA f. Statistik vom 24.01.2025 über 126.500€; Invest.budget voraus. 658.264€ nach Beantragung
910	3000		Sonstige allgemeine Finanzwirtschaft / Zuführung vom Verwaltungshaushalt /	0	746.532	746.532	223.218	168.122	194.521	
910	3100		Sonstige allgemeine Finanzwirtschaft / Entnahmen aus Rücklagen	0	3.460.825	3.460.825	3.528.349	370.990	0	
910	3770		Sonstige allgemeine Finanzwirtschaft / Kreditaufnahmen vom Kreditmarkt	0	0	0	0	1.001.773	0	

Übersicht über den voraussichtlichen Stand der Schulden

zum Haushaltsplan 2026

- in 1.000 EUR -

Übersicht über den voraussichtlichen Stand der Schulden

- in 1.000 EUR -

Art	Stand zu Beginn des Vorjahres	Voraussichtlicher Stand zu Beginn des Haushaltsjahres
	2025	2026
1 Schulden aus Krediten von/vom		
1.1 Bund, LAF, ERP-Sondervermögen	0	0
1.2 Land	0	0
1.3 Gemeinden und Gemeindeverbände	0	0
1.4 Zweckverbänden und dgl.	0	0
1.5 sonstigen öffentlichen Bereich	0	0
1.6 Kreditmarkt (Bereiche 5 bis 8, siehe Nr. 1.1 AllgZV - KommGrPI)	0	0
1.9 Summe 1 davon entfallen auf Maßnahmen, die überwiegend aus Entgelten Dritter finanziert werden (Anlage 4 zu § 5 KommHV - AllgZVKommGrPI-Nr. 3.3)	0	0
2 Innere Darlehen aus Sonderrücklagen	0	0
3 Äußere Kassenkredite	0	0
4 Belastungen aus Rechtsgeschäften, die Kreditaufnahmen wirtschaftlich gleichkommen	176	176

*** Ende der Liste "Übersicht über den voraussichtlichen Stand der Schulden" ***

Übersicht über den voraussichtlichen Stand der Rücklagen

- in EUR -

Übersicht über den voraussichtlichen Stand der Rücklagen

- in EUR -

Art	Stand zu Beginn des Vorjahres	Stand zu Beginn des Haushaltsjahres	Zuführungen	Entnahmen	Voraussichtlicher Stand am Ende des Haushaltsjahres
1	2	3	4	5	6
1. Allgemeine Rücklage	3.356.322	3.460.825	3.528.349	3.460.825	3.528.349

Nachrichtlich (Berechnung auf Grund der Haushaltsansätze in den 3 dem Haushaltsjahr vorangehenden Jahren)

Mindestbetrag der allgemeinen Rücklage gemäß § 20 Abs. 2 KommHV:

Ausgaben des Verwaltungshaushaltes der letzten 3 Jahre nach den Haushaltsansätzen:

2023:	11.964.179 EUR
2024:	11.786.089 EUR
2025:	12.304.213 EUR
Gesamtbetrag der letzten 3 Jahre:	36.054.481 EUR
Durchschnitt der letzten 3 Jahre:	12.018.160 EUR
hiervon 1 v. H.:	120.182 EUR

Übersicht

zur Beurteilung der dauernden Leistungsfähigkeit

in 1000 EUR

	Ergebnisse der letzten Jahresrechnung (Vorjahr)	Ansätze aus dem Haushaltsplan d. Vorjahres incl. Nachtrag 2025	Ansätze aus dem Haushaltsplan d. Haushaltsjahres 2026	Ansätze aus dem Finanzplan für die darauffolgenden Haushaltsjahre		
				2027	2028	2029
1. Zuführung zum Vermögenshaushalt (Gr. 86) abzüglich		1.219	747	223	168	195
1.1 Zuführung zum Vermögenshaushalt-Sonderrücklagen						
1.2 Bedarfszuweisung (UGr. 051)						
1.3 Zuführung vom Vermögenshaushalt (Haushaltsstelle 91.280)	456					
1.4 Ordentliche Tilgung von Krediten zuzüglich						
1.5 Rückflüsse von Darlehen (Gr. 32)	2					
1.6 Investitionspauschalen nach Art. 12 FAG (Haushaltsstelle 90.361)	110	110	785	127	127	127
1.7 Jährliche pauschale, zweckgebundene Zuweisung aus der Feuerschutzsteuer nach Art. 3 BayFwG (UGr. 361)						
2. Bereinigtes Ergebnis	-344	1.329	1.532	350	295	322
<i>Ergänzende Angaben zum VWH</i>						
3. Einmalige Einnahmen						
4. Einmalige Ausgaben						
Nachrichtliche Angaben						
5. Ausgaben für den Erwerb von beweglichen Sachen des Anlagevermögens (UGr. 935)	188	580	68	72	42	142
6. Ausgaben für Baumaßnahmen an Straßen (Nr. 2.42 AllgZVKommGrPl; aus Gr. 94 - 96)	1.145	245	360			
7. Außerordentliche Tilgung von Krediten						
8. Renten (Leibrenten) für die Abtretung von Grundstücken (aus UGr. 932)						
9. Leasingraten (soweit vermögenswirksam)						
10. Kalkulatorische Abschreibung kosten-rechnender Einrichtungen (UGr. 680)	284	253	284	284	284	284

BEMERKUNGEN:

*** Ende der Liste "Übersicht zur Beurteilung der dauernden Leistungsfähigkeit" ***

Gesamtplan für das Haushaltsjahr 2026

4. Finanzierungsübersicht

- in 1.000 EUR -

Gemeinde 1 Gemeinde Möhrendorf

	Ansatz 2025 1.000 EUR	Ansatz 2026 1.000 EUR	Plan 2027 1.000 EUR	Plan 2028 1.000 EUR	Plan 2029 1.000 EUR
A. Finanzierungssaldo					
1. Gesamteinnahmen	19.910	18.709	15.468	13.759	12.863
2. ./ Einnahmen aus besonderen Finanzierungsvorgängen (Nr. 9.1, 10.1, 11.1)	5.152	3.460	3.528	1.372	0
3. Differenz	14.758	15.249	11.940	12.387	12.863
4. Gesamtausgaben	19.910	18.709	15.468	13.759	12.863
5. ./ Ausgaben aus besonderen Finanzierungsvorgängen (Nr. 8, 9.2, 10.2, 11.2)	5.196	3.528	370	0	1.032
6. Differenz	14.714	15.181	15.098	13.759	11.831
7. Saldo (Nrn. 3 ./ 6)	44	68	-3.158	-1.372	1.032
B. Besondere Finanzierungsvorgänge					
8. Ausgaben zur Deckung von Fehlbeträgen (./)	0	0	0	0	0
9.1 Entnahmen aus Rücklagen	5.152	3.460	3.528	370	0
9.2 Zuführungen zu Rücklagen	5.196	3.528	370	0	1.032
9.3 Differenz	-44	-68	3.158	370	-1.032
10.1 Einnahmen aus Krediten	0	0	0	1.001	0
10.2 Tilgung von Krediten	0	0	0	0	0
10.3 Differenz	0	0	0	1.001	0
11.1 Einnahmen aus inneren Darlehen	0	0	0	0	0
11.2 Rückzahlung von inneren Darlehen	0	0	0	0	0
11.3 Differenz	0	0	0	0	0
12. Saldo besonderer Finanzierungsvorgänge (Nr. 8, 9.3, 10.3, 11.3)	-44	-68	3.158	1.371	-1.032
C. Nachrichtlich: Kredite vom Kreditmarkt					
13.1 Einnahmen	0	0	0	1.001	0
13.2 Tilgung	0	0	0	0	0
13.3 Saldo	0	0	0	1.001	0

I. Stellenplan

Gemeinde Möhrendorf

1. Beamte

Wahlbeamte und sonstige Beamte (Amtsbezeichnungen)	Besoldungs- gruppe	Zahl der Stellen 2026			Zahl der Stellen 2025	Zahl der tatsächlich besetzten Stellen am 30. Juni 2025	Erläuterungen
		insgesamt	darunter				
			mit Amtszulage	bei Stellenober- grenzen nicht berücksichtigt			
1	2	3	4	5	6	7	8
Wahlbeamte	A 15	1,0			1,0	1,0	1,0
	A 13	1,0			1,0	1,0	1,0
	A12	1,0			1,0	0,75	0,75
Summe		3,0			3,0	2,75	

Erläuterungen:

2. Arbeitnehmer, soweit nicht Sozial- oder Erziehungsdienst

Entgeltgruppe/ Sondervergütung	Zahl der Stellen 2026	Zahl der Stellen 2025	Zahl der tatsächlich besetzten Stellen am 30. Juni 2025	Erläuterungen
1	2	3	4	5
12	1,0	1,0	1,0	1,0 ku
11	0,51	0,51	0,0	0,51
10	1,0	1,0	1,51	1,0 ku
9 b	0,0	0,0	0	
9 a	3,11	3,11	2,49	0,72 0,77 1,0 0,62
8	3,82	3,82	3,82	1,0 1,0 0,82 1,0
7	3,62	2,62	2,62	1,0 (Rente ab 01.10.2026) 1,0 0,62 1,0
6	5,0	5,0	5,0	1,0 1,0 (neuer Beschäftigter ab ca. 01.05.2026 1,0) 1,0 1,0 ab 01.07.2025
5	0,00	0,00	0,0	
4	1,0	1,0	1,0	
2	0,0	0,0	0,0	
1	0	0	0	
Summe	19,06	18,06	17,44	

II. Ergänzende nachrichtliche Angaben

Abschnitte bzw. Unterabschnitte (Kameralistik)

Abschnitt bzw. Unterabschnitt	Bezeichnung)	Beamte						
		Wahl-beamte	Einteilung der Kopfspalte nach den Besoldungsgruppen					
		A 15	A 13	A12	A 11	A 10	A 9	Summe
000.4100	Gemeindeorgane	1,0						1,0
020.4100	Hauptverwaltung		1,0					1,0
030.4100	Finanzverwaltung			0,75				0,75
Summe		1,0	1,0	0,75				2,75

Abschnitt bzw. Unterabschnitt	Bezeichnung	Arbeitnehmer									
		Einteilung der Kopfspalte nach den Entgeltgruppen									
		E 12	E11	E10	E9a	E 8	E 7	E 6	E 4	E 1	Summe
020.4140	Hauptverwaltung	1,0	0,51	1,0	1,77	2,0	1,62				7,90
030.4140	Finanzverwaltung				1,34	0,82					2,16
211.4140	Grundschule								1,0		1,0
771.4140	Bauhof					1,0	2,0	5,0			8,0
Summe		1,0	0,51	1,0	3,11	3,82	3,62	5,0	1,0	0	19,06

III Übersicht über die Bediensteten in Ausbildung

Keine Auszubildenden und Anwärter bei der Gemeinde Möhrendorf